



Diário Oficial do **MUNICÍPIO**

Prefeitura Municipal de Boninal

1

Sexta-feira • 24 de Maio de 2024 • Ano • Nº 3349

Esta edição encontra-se no site oficial deste ente.

Sumário

Balancetes..... 02 a 74.



Gestor - Celeste Augusta Araújo Paiva / Secretário - Governo / Editor - Prefeita
Rua José de Souza Guedes, 218

CERTIFICAÇÃO DIGITAL: M4QDARN0XY+LECHQVGMT6A

Balancetes



ESTADO DA BAHIA
MUNICÍPIO DE BONINAL

Demonstrativo da Receita e Despesa segundo as Categorias Econômicas - Anexo 1
CONSOLIDADO

Página: 1 / 1
Data de emissão: 08/03/2024
Exercício de 2023
Período de: Janeiro à Dezembro
Despesa: Empenhada

RECEITAS		DESPESAS	
Titulos	Valor	Titulos	Valor
RECEITAS CORRENTES	57.955.772,34	DESPESAS CORRENTES	54.402.611,63
IMPOSTOS, TAXAS E CONTRIBUIÇÕES DE MELHORIA	4.285.927,43	DESPESAS DE PESSOAL E ENCARGOS	29.390.770,84
RECEITA PATRIMONIAL	597.273,07	OUTRAS DESPESAS CORRENTES	25.011.840,79
RECEITA DE SERVIÇOS	253,34		
TRANSFERÊNCIAS CORRENTES	53.064.292,10		
OUTRAS RECEITAS CORRENTES	8.026,40		
		SUPERÁVIT	3.553.160,71
TOTAL	57.955.772,34	TOTAL	57.955.772,34
SUPERÁVIT DO ORÇAMENTO CORRENTE	3.553.160,71		
RECEITAS DE CAPITAL	1.617.084,00	DESPESAS DE CAPITAL	3.448.222,31
TRANSFERÊNCIAS DE CAPITAL	1.617.084,00	INVESTIMENTOS	1.887.985,79
		AMORTIZAÇÃO DA DÍVIDA	1.560.236,52
		SUPERÁVIT	1.722.022,40
TOTAL	59.572.856,34	TOTAL	59.572.856,34

Boninal, 08/03/2024

Fonte: Sistema Contábil - Beta Sistemas.Unidade Responsável: PREFEITURA MUNICIPAL DE BONINAL. Emissão: 08/03/2024, às 15:52:26.
Nota(s) Explicativa(s):


CELESTE AUGUSTA ARAUJO PAIVA
PREFEITA


José Vieira Souza
CRC-BA/19.430/O



ESTADO DA BAHIA
MUNICÍPIO DE BONINAL

Natureza da Despesa segundo as Categorias Econômicas - Anexo 2
CONSOLIDADO

Página: 1/ 12
Data: 08/03/2024
Exercício de 2023
Período de: Janeiro à Dezembro
Despesa: Empenhada

Código	Especificação	Desdobramento	Elemento	Categoria
ENTIDADE: PREFEITURA MUNICIPAL DE BONINAL				
Órgão: 02 - GABINETE DA PREFEITA				
Unidade 002 - GABINETE DA PREFEITA				
3.0.00.00.00.00.00.00	DESPESES CORRENTES			903.399,35
3.1.00.00.00.00.00.00	DESPESES DE PESSOAL E ENCARGOS			761.858,17
3.1.90.00.00.00.00.00	Aplicações Diretas		761.858,17	
3.1.90.11.00.00.00.00	Vencimentos e Vantagens Fixas Pessoal Civil	613.112,89		
3.1.90.11.01.00.00.00	Vencimento e vantagens fixas Pessoal Civil (Vencim	613.112,89		
3.1.90.13.00.00.00.00	OBRIGAÇÕES PATRONAIS	93.047,41		
3.1.90.13.01.00.00.00	CONTRIBUIÇÃO PARA O REGIME GERAL DE PREVIDÊNCIA (I	93.047,41		
3.1.90.91.00.00.00.00	Sentenças Judiciais (pessoal e encargos sociais)	55.697,87		
3.3.00.00.00.00.00.00	OUTRAS DESPESES CORRENTES			141.541,18
3.3.90.00.00.00.00.00	Aplicações Diretas		141.541,18	
3.3.90.14.00.00.00.00	DIÁRIAS - CIVIL	47.580,00		
3.3.90.30.00.00.00.00	Material de Consumo	37.350,94		
3.3.90.30.02.00.00.00	COMBUSTÍVEIS	37.350,94		
3.3.90.39.00.00.00.00	Outros Serviços de Terceiros - Pessoa Jurídica	56.610,24		
3.3.90.39.02.00.00.00	LOCAÇÃO DE VEÍCULOS	56.610,24		
4.0.00.00.00.00.00.00	DESPESES DE CAPITAL			4.375,00
4.4.00.00.00.00.00.00	INVESTIMENTOS			4.375,00
4.4.90.00.00.00.00.00	Aplicações Diretas		4.375,00	
4.4.90.52.00.00.00.00	Equipamentos e Material Permanente	4.375,00		
4.4.90.52.06.00.00.00	EQUIPAMENTOS E MATERIAL PERMANENTE - DIVERSOS	4.375,00		
Total Unidade:				907.774,35
Total Órgão:				907.774,35
Órgão: 03 - SECRETARIA DE ADMINISTRAÇÃO E PLANEJAMENTO				
Unidade 003 - SECRETARIA DE ADMINISTRAÇÃO E PLANEJAMENTO				
3.0.00.00.00.00.00.00	DESPESES CORRENTES			3.162.101,51
3.1.00.00.00.00.00.00	DESPESES DE PESSOAL E ENCARGOS			1.146.215,92
3.1.90.00.00.00.00.00	Aplicações Diretas		1.146.215,92	
3.1.90.03.00.00.00.00	Pensões (Inclusive Salário Família)	31.536,00		
3.1.90.03.02.00.00.00	Pagas c/ Recursos do Tesouro Municipal	31.536,00		
3.1.90.04.00.00.00.00	Contratação p/ Tempo determinado	124.957,74		
3.1.90.11.00.00.00.00	Vencimentos e Vantagens Fixas Pessoal Civil	787.886,03		
3.1.90.11.01.00.00.00	Vencimento e vantagens fixas Pessoal Civil (Vencim	787.886,03		
3.1.90.13.00.00.00.00	OBRIGAÇÕES PATRONAIS	201.836,15		
3.1.90.13.01.00.00.00	CONTRIBUIÇÃO PARA O REGIME GERAL DE PREVIDÊNCIA (I	201.836,15		
3.3.00.00.00.00.00.00	OUTRAS DESPESES CORRENTES			2.015.885,59
3.3.71.00.00.00.00.00	Transferências a Consórcios Públicos		39.996,00	
3.3.71.70.00.00.00.00	RATEIO PELA PARTICIPAÇÃO EM CONSÓRCIO PÚBLICO	39.996,00		
3.3.90.00.00.00.00.00	Aplicações Diretas		1.975.889,59	
3.3.90.14.00.00.00.00	DIÁRIAS - CIVIL	14.795,00		
3.3.90.30.00.00.00.00	Material de Consumo	76.426,55		
3.3.90.30.02.00.00.00	COMBUSTÍVEIS	26.279,85		
3.3.90.30.03.00.00.00	MATERIAL DE ESCRITÓRIO/MATERIAL DE EXPEDIENTE	7.969,71		
3.3.90.30.12.00.00.00	GÊNERO ALIMENTÍCIO - OUTROS	22.960,08		
3.3.90.30.99.00.00.00	MATERIAL DE CONSUMO - OUTROS	19.216,91		
3.3.90.35.00.00.00.00	Serviços de Consultoria	209.400,00		



ESTADO DA BAHIA
MUNICÍPIO DE BONINAL

Natureza da Despesa segundo as Categorias Econômicas - Anexo 2
CONSOLIDADO

Página: 2 / 12
Data: 08/03/2024
Exercício de 2023
Período de: Janeiro à Dezembro
Despesa: Empenhada

Código	Especificação	Desdobramento	Elemento	Categoria
3.3.90.35.02.00.00.00	Consultoria Administrativa	50.400,00		
3.3.90.35.03.00.00.00	Consultoria Jurídica	159.000,00		
3.3.90.36.00.00.00.00	Outros Serviços de Terceiros - Pessoa Física	12.600,00		
3.3.90.36.01.00.00.00	LOCAÇÃO DE IMÓVEL	12.600,00		
3.3.90.39.00.00.00.00	Outros Serviços de Terceiros - Pessoa Jurídica	1.530.976,95		
3.3.90.39.02.00.00.00	LOCAÇÃO DE VEÍCULOS	20.141,82		
3.3.90.39.10.00.00.00	SERVIÇOS DE ENERGIA ELÉTRICAS	1.012.280,12		
3.3.90.39.11.00.00.00	SERVIÇOS DE DE FORNECIMENTOS DE AGUA	12.371,15		
3.3.90.39.15.00.00.00	LOCAÇÃO DE SOFTWARE	40.377,90		
3.3.90.39.21.00.00.00	Serviços prestados por empresas espec em advocacia	25.500,00		
3.3.90.39.96.00.00.00	Publicidade Institucional	31.860,00		
3.3.90.39.99.00.00.00	Outros Serviços de Terceiros - Pessoa Jurídica	388.445,96		
3.3.90.92.00.00.00.00	Despesas de Exercícios Anteriores (outras que não	67.585,45		
3.3.90.93.00.00.00.00	Indenizações e Restituições	64.105,64		
4.0.00.00.00.00.00.00	DESPESAS DE CAPITAL			4.375,00
4.4.00.00.00.00.00.00	INVESTIMENTOS			4.375,00
4.4.90.00.00.00.00.00	Aplicações Diretas		4.375,00	
4.4.90.52.00.00.00.00	Equipamentos e Material Permanente	4.375,00		
4.4.90.52.06.00.00.00	EQUIPAMENTOS E MATERIAL PERMANENTE - DIVERSOS	4.375,00		
			Total Unidade:	3.166.476,51
			Total Órgão:	3.166.476,51
Órgão: 04 - SECRETARIA DE FINANÇAS				
Unidade 004 - SECRETARIA DE FINANÇAS				
3.0.00.00.00.00.00.00	DESPESAS CORRENTES			1.751.903,38
3.1.00.00.00.00.00.00	DESPESAS DE PESSOAL E ENCARGOS			518.604,47
3.1.90.00.00.00.00.00	Aplicações Diretas		518.604,47	
3.1.90.11.00.00.00.00	Vencimentos e Vantagens Fixas Pessoal Civil	451.340,64		
3.1.90.11.01.00.00.00	Vencimento e vantagens fixas Pessoal Civil (Vencim	451.340,64		
3.1.90.13.00.00.00.00	OBRIGAÇÕES PATRONAIS	67.263,83		
3.1.90.13.01.00.00.00	CONTRIBUIÇÃO PARA O REGIME GERAL DE PREVIDÊNCIA (I	67.263,83		
3.3.00.00.00.00.00.00	OUTRAS DESPESAS CORRENTES			1.233.298,91
3.3.90.00.00.00.00.00	Aplicações Diretas		1.233.298,91	
3.3.90.14.00.00.00.00	DIÁRIAS - CIVIL	4.115,00		
3.3.90.35.00.00.00.00	Serviços de Consultoria	324.133,00		
3.3.90.35.01.00.00.00	Consultoria Contábil	228.000,00		
3.3.90.35.99.00.00.00	Outros Serviços de Consultoria	96.133,00		
3.3.90.39.00.00.00.00	Outros Serviços de Terceiros - Pessoa Jurídica	313.453,90		
3.3.90.39.15.00.00.00	LOCAÇÃO DE SOFTWARE	169.896,67		
3.3.90.39.99.00.00.00	Outros Serviços de Terceiros - Pessoa Jurídica	143.557,23		
3.3.90.47.00.00.00.00	Obrigações Tributárias e Contributivas	589.276,34		
3.3.90.91.00.00.00.00	Sentenças Judiciais (que não pessoal e encargos)	2.320,67		
4.0.00.00.00.00.00.00	DESPESAS DE CAPITAL			1.568.986,52
4.4.00.00.00.00.00.00	INVESTIMENTOS			8.750,00
4.4.90.00.00.00.00.00	Aplicações Diretas		8.750,00	
4.4.90.52.00.00.00.00	Equipamentos e Material Permanente	8.750,00		
4.4.90.52.06.00.00.00	EQUIPAMENTOS E MATERIAL PERMANENTE - DIVERSOS	8.750,00		
4.6.00.00.00.00.00.00	AMORTIZAÇÃO DA DÍVIDA			1.560.236,52
4.6.90.00.00.00.00.00	Aplicações Diretas		1.560.236,52	



ESTADO DA BAHIA
MUNICÍPIO DE BONINAL

Natureza da Despesa segundo as Categorias Econômicas - Anexo 2
CONSOLIDADO

Página: 3 / 12
Data: 08/03/2024

Exercício de 2023

Período de: Janeiro à Dezembro

Despesa: Empenhada

Código	Especificação	Desdobramento	Elemento	Categoria
4.6.90.71.00.00.00.00	Principal da Dívida Contratual Resgatada	1.560.236,52		
				Total Unidade: 3.320.889,90
				Total Órgão: 3.320.889,90
Órgão: 06 - SECRETARIA DE INFRAESTRUTURA				
Unidade 006 - SECRETARIA DE INFRAESTRUTURA				
3.0.00.00.00.00.00.00	DESPESAS CORRENTES			6.029.728,71
3.1.00.00.00.00.00.00	DESPESAS DE PESSOAL E ENCARGOS			1.445.013,67
3.1.90.00.00.00.00.00	Aplicações Diretas		1.445.013,67	
3.1.90.04.00.00.00.00	Contratação p/ Tempo determinado	25.967,02		
3.1.90.11.00.00.00.00	Vencimentos e Vantagens Fixas Pessoal Civil	1.236.664,68		
3.1.90.11.01.00.00.00	Vencimento e vantagens fixas Pessoal Civil (Vencim	1.236.664,68		
3.1.90.13.00.00.00.00	OBRIGAÇÕES PATRONAIS	182.381,97		
3.1.90.13.01.00.00.00	CONTRIBUIÇÃO PARA O REGIME GERAL DE PREVIDÊNCIA (I	182.381,97		
3.3.00.00.00.00.00.00	OUTRAS DESPESAS CORRENTES			4.584.715,04
3.3.90.00.00.00.00.00	Aplicações Diretas		4.584.715,04	
3.3.90.30.00.00.00.00	Material de Consumo	528.747,05		
3.3.90.30.02.00.00.00	COMBUSTÍVEIS	340.701,72		
3.3.90.30.03.00.00.00	MATERIAL DE ESCRITÓRIO/MATERIAL DE EXPEDIENTE	1.572,15		
3.3.90.30.06.00.00.00	MATERIAL PARA MANUTENÇÃO DE VEÍCULOS	66.777,88		
3.3.90.30.12.00.00.00	GÊNERO ALIMENTÍCIO - OUTROS	6.699,21		
3.3.90.30.99.00.00.00	MATERIAL DE CONSUMO - OUTROS	112.996,09		
3.3.90.36.00.00.00.00	Outros Serviços de Terceiros - Pessoa Física	81.250,00		
3.3.90.36.01.00.00.00	LOCAÇÃO DE IMÓVEL	26.100,00		
3.3.90.36.99.00.00.00	Outros Serviços de Terceiros - Pessoa Física	55.150,00		
3.3.90.39.00.00.00.00	Outros Serviços de Terceiros - Pessoa Jurídica	3.799.943,04		
3.3.90.39.02.00.00.00	LOCAÇÃO DE VEÍCULOS	182.613,08		
3.3.90.39.10.00.00.00	SERVIÇOS DE ENERGIA ELÉTRICAS	427.192,81		
3.3.90.39.11.00.00.00	SERVIÇOS DE DE FORNECIMENTOS DE AGUA	822,52		
3.3.90.39.15.00.00.00	LOCAÇÃO DE SOFTWARE	1.998,00		
3.3.90.39.23.00.00.00	Serviços prestados por empresas esp em eng/arq	17.350,00		
3.3.90.39.99.00.00.00	Outros Serviços de Terceiros - Pessoa Jurídica	3.169.966,63		
3.3.90.92.00.00.00.00	Despesas de Exercícios Anteriores (outras que não	174.774,95		
4.0.00.00.00.00.00.00	DESPESAS DE CAPITAL			79.589,07
4.4.00.00.00.00.00.00	INVESTIMENTOS			79.589,07
4.4.90.00.00.00.00.00	Aplicações Diretas		79.589,07	
4.4.90.51.00.00.00.00	Obras e Instalações	72.235,70		
4.4.90.51.99.00.00.00	Outras obras e instalações	72.235,70		
4.4.90.52.00.00.00.00	Equipamentos e Material Permanente	7.353,37		
4.4.90.52.03.00.00.00	BENS MÓVEIS - MÁQUINAS E TRATORES	6.770,00		
4.4.90.52.06.00.00.00	EQUIPAMENTOS E MATERIAL PERMANENTE - DIVERSOS	583,37		
				Total Unidade: 6.109.317,78
				Total Órgão: 6.109.317,78
Órgão: 07 - SECRETARIA DE AGRICULTURA, TURISMO E MEIO AMBIENTE				
Unidade 007 - SECRETARIA DE AGRICULTURA, TURISMO E MEIO AMBIENTE				
3.0.00.00.00.00.00.00	DESPESAS CORRENTES			589.782,03
3.1.00.00.00.00.00.00	DESPESAS DE PESSOAL E ENCARGOS			423.408,29
3.1.90.00.00.00.00.00	Aplicações Diretas		423.408,29	
3.1.90.04.00.00.00.00	Contratação p/ Tempo determinado	15.446,45		



ESTADO DA BAHIA
MUNICÍPIO DE BONINAL

Natureza da Despesa segundo as Categorias Econômicas - Anexo 2
CONSOLIDADO

Página: 4 / 12
Data: 08/03/2024
Exercício de 2023
Período de: Janeiro à Dezembro

Despesa: Empenhada

Código	Especificação	Desdobramento	Elemento	Categoria
3.1.90.11.00.00.00.00	Vencimentos e Vantagens Fixas Pessoal Civil	353.204,40		
3.1.90.11.01.00.00.00	Vencimento e vantagens fixas Pessoal Civil (Vencim	353.204,40		
3.1.90.13.00.00.00.00	OBRIGAÇÕES PATRONAIS	54.757,44		
3.1.90.13.01.00.00.00	CONTRIBUIÇÃO PARA O REGIME GERAL DE PREVIDÊNCIA (I	54.757,44		
3.3.00.00.00.00.00.00	OUTRAS DESPESAS CORRENTES			166.373,74
3.3.90.00.00.00.00.00	Aplicações Diretas		166.373,74	
3.3.90.14.00.00.00.00	DIÁRIAS - CIVIL	12.835,00		
3.3.90.30.00.00.00.00	Material de Consumo	32.196,92		
3.3.90.30.02.00.00.00	COMBUSTÍVEIS	19.964,90		
3.3.90.30.12.00.00.00	GÊNERO ALIMENTÍCIO - OUTROS	12.232,02		
3.3.90.36.00.00.00.00	Outros Serviços de Terceiros - Pessoa Física	10.500,00		
3.3.90.36.01.00.00.00	LOCAÇÃO DE IMÓVEL	4.500,00		
3.3.90.36.99.00.00.00	Outros Serviços de Terceiros - Pessoa Física	6.000,00		
3.3.90.39.00.00.00.00	Outros Serviços de Terceiros - Pessoa Jurídica	110.841,82		
3.3.90.39.01.00.00.00	PUBLICIDADE E PROPAGANDA	6.328,20		
3.3.90.39.02.00.00.00	LOCAÇÃO DE VEÍCULOS	36.358,18		
3.3.90.39.10.00.00.00	SERVIÇOS DE ENERGIA ELÉTRICAS	956,32		
3.3.90.39.11.00.00.00	SERVIÇOS DE DE FORNECIMENTOS DE AGUA	348,21		
3.3.90.39.99.00.00.00	Outros Serviços de Terceiros - Pessoa Jurídica	66.850,91		
4.0.00.00.00.00.00.00	DESPESAS DE CAPITAL			80.698,96
4.4.00.00.00.00.00.00	INVESTIMENTOS			80.698,96
4.4.90.00.00.00.00.00	Aplicações Diretas		80.698,96	
4.4.90.51.00.00.00.00	Obras e Instalações	80.698,96		
4.4.90.51.99.00.00.00	Outras obras e instalações	80.698,96		
Total Unidade:				670.480,99
Total Órgão:				670.480,99
Órgão: 11 - SECRETARIA MUNICIPAL DE TRANSPORTES				
Unidade 011 - SECRETARIA MUNICIPAL DE TRANSPORTES				
3.0.00.00.00.00.00.00	DESPESAS CORRENTES			738.073,33
3.1.00.00.00.00.00.00	DESPESAS DE PESSOAL E ENCARGOS			350.653,86
3.1.90.00.00.00.00.00	Aplicações Diretas		350.653,86	
3.1.90.04.00.00.00.00	Contratação p/ Tempo determinado	45.481,52		
3.1.90.11.00.00.00.00	Vencimentos e Vantagens Fixas Pessoal Civil	258.208,95		
3.1.90.11.01.00.00.00	Vencimento e vantagens fixas Pessoal Civil (Vencim	258.208,95		
3.1.90.13.00.00.00.00	OBRIGAÇÕES PATRONAIS	46.963,39		
3.1.90.13.01.00.00.00	CONTRIBUIÇÃO PARA O REGIME GERAL DE PREVIDÊNCIA (I	46.963,39		
3.3.00.00.00.00.00.00	OUTRAS DESPESAS CORRENTES			387.419,47
3.3.90.00.00.00.00.00	Aplicações Diretas		387.419,47	
3.3.90.30.00.00.00.00	Material de Consumo	91.378,10		
3.3.90.30.02.00.00.00	COMBUSTÍVEIS	91.378,10		
3.3.90.36.00.00.00.00	Outros Serviços de Terceiros - Pessoa Física	24.500,00		
3.3.90.36.01.00.00.00	LOCAÇÃO DE IMÓVEL	24.500,00		
3.3.90.39.00.00.00.00	Outros Serviços de Terceiros - Pessoa Jurídica	271.541,37		
3.3.90.39.02.00.00.00	LOCAÇÃO DE VEÍCULOS	21.503,85		
3.3.90.39.10.00.00.00	SERVIÇOS DE ENERGIA ELÉTRICAS	557,83		
3.3.90.39.99.00.00.00	Outros Serviços de Terceiros - Pessoa Jurídica	249.479,69		
Total Unidade:				738.073,33
Total Órgão:				738.073,33



ESTADO DA BAHIA
MUNICÍPIO DE BONINAL

Natureza da Despesa segundo as Categorias Econômicas - Anexo 2
CONSOLIDADO

Página: 5/ 12
Data: 08/03/2024
Exercício de 2023
Período de: Janeiro à Dezembro
Despesa: Empenhada

Código	Especificação	Desdobramento	Elemento	Categoria
Total Entidade:				14.913.012,86



ESTADO DA BAHIA
MUNICÍPIO DE BONINAL

Natureza da Despesa segundo as Categorias Econômicas - Anexo 2
CONSOLIDADO

Página: 6 / 12
Data: 08/03/2024
Exercício de 2023
Período de: Janeiro à Dezembro
Despesa: Empenhada

Código	Especificação	Desdobramento	Elemento	Categoria
ENTIDADE: FUNDO MUNICIPAL ASSISTENCIA SOCIAL DE BONINAL				
Órgão: 09 - SECRETARIA MUNICIPAL DE ASSISTÊNCIA SOCIAL				
Unidade 009 - FUNDO MUNICIPAL DE ASSISTENCIA SOCIAL DE BONINAL				
3.0.00.00.00.00.00.00	DESPESES CORRENTES			1.464.770,63
3.1.00.00.00.00.00.00	DESPESES DE PESSOAL E ENCARGOS			955.050,28
3.1.90.00.00.00.00.00	Aplicações Diretas		955.050,28	
3.1.90.04.00.00.00.00	Contratação p/ Tempo determinado	286.985,43		
3.1.90.11.00.00.00.00	Vencimentos e Vantagens Fixas Pessoal Civil	527.762,29		
3.1.90.11.01.00.00.00	Vencimento e vantagens fixas Pessoal Civil (Vencim	527.762,29		
3.1.90.13.00.00.00.00	OBRIGAÇÕES PATRONAIS	140.302,56		
3.1.90.13.01.00.00.00	CONTRIBUIÇÃO PARA O REGIME GERAL DE PREVIDÊNCIA (I	140.302,56		
3.3.00.00.00.00.00.00	OUTRAS DESPESES CORRENTES			509.720,35
3.3.90.00.00.00.00.00	Aplicações Diretas		509.720,35	
3.3.90.14.00.00.00.00	DIÁRIAS - CIVIL	18.005,00		
3.3.90.30.00.00.00.00	Material de Consumo	113.257,60		
3.3.90.30.02.00.00.00	COMBUSTÍVEIS	53.446,91		
3.3.90.30.03.00.00.00	MATERIAL DE ESCRITÓRIO/MATERIAL DE EXPEDIENTE	13.897,06		
3.3.90.30.11.00.00.00	GÊNERO ALIMENTÍCIO - MERENDA ESCOLAR	478,40		
3.3.90.30.12.00.00.00	GÊNERO ALIMENTÍCIO - OUTROS	38.032,82		
3.3.90.30.99.00.00.00	MATERIAL DE CONSUMO - OUTROS	7.402,41		
3.3.90.32.00.00.00.00	MATERIAL BEM OU SERVIÇOS/ DISTRIBUIÇÃO GRATUITA	85.538,01		
3.3.90.32.02.00.00.00	CESTA BÁSICA	60.624,00		
3.3.90.32.04.00.00.00	PASSAGENS	7.991,51		
3.3.90.32.99.00.00.00	OUTROS MATERIAIS DE DISTRIBUIÇÃO GRATUITA	16.922,50		
3.3.90.36.00.00.00.00	Outros Serviços de Terceiros - Pessoa Física	34.300,00		
3.3.90.36.01.00.00.00	LOCAÇÃO DE IMÓVEL	34.300,00		
3.3.90.39.00.00.00.00	Outros Serviços de Terceiros - Pessoa Jurídica	233.496,79		
3.3.90.39.02.00.00.00	LOCAÇÃO DE VEÍCULOS	116.747,89		
3.3.90.39.09.00.00.00	SERVIÇOS DE TELEFONIA	1.351,06		
3.3.90.39.10.00.00.00	SERVIÇOS DE ENERGIA ELÉTRICAS	2.349,44		
3.3.90.39.11.00.00.00	SERVIÇOS DE DE FORNECIMENTOS DE AGUA	2.154,50		
3.3.90.39.15.00.00.00	LOCAÇÃO DE SOFTWARE	17.520,00		
3.3.90.39.99.00.00.00	Outros Serviços de Terceiros - Pessoa Jurídica	93.373,90		
3.3.90.92.00.00.00.00	Despesas de Exercícios Anteriores (outras que não	1.586,99		
3.3.90.93.00.00.00.00	Indenizações e Restituições	23.535,96		
4.0.00.00.00.00.00.00	DESPESES DE CAPITAL			68.900,00
4.4.00.00.00.00.00.00	INVESTIMENTOS			68.900,00
4.4.90.00.00.00.00.00	Aplicações Diretas		68.900,00	
4.4.90.52.00.00.00.00	Equipamentos e Material Permanente	68.900,00		
4.4.90.52.02.00.00.00	BENS MÓVEIS - VEÍCULOS E EMBARCAÇÕES	68.900,00		
Total Unidade:				1.533.670,63
Unidade 013 - SECRETARIA DE DESENVOLVIMENTO SOCIAL E COMBATE A P				
3.0.00.00.00.00.00.00	DESPESES CORRENTES			97.619,45
3.1.00.00.00.00.00.00	DESPESES DE PESSOAL E ENCARGOS			97.619,45
3.1.90.00.00.00.00.00	Aplicações Diretas		97.619,45	
3.1.90.11.00.00.00.00	Vencimentos e Vantagens Fixas Pessoal Civil	85.250,76		
3.1.90.11.01.00.00.00	Vencimento e vantagens fixas Pessoal Civil (Vencim	85.250,76		
3.1.90.13.00.00.00.00	OBRIGAÇÕES PATRONAIS	12.368,69		



ESTADO DA BAHIA
MUNICÍPIO DE BONINAL

Natureza da Despesa segundo as Categorias Econômicas - Anexo 2
CONSOLIDADO

Página: 7/ 12
Data: 08/03/2024
Exercício de 2023
Período de: Janeiro à Dezembro
Despesa: Empenhada

Código	Especificação	Desdobramento	Elemento	Categoria
3.1.90.13.01.00.00.00	CONTRIBUIÇÃO PARA O REGIME GERAL DE PREVIDÊNCIA (I	12.368,69		

Total Unidade: 97.619,45
Total Órgão: 1.631.290,08
Total Entidade: 1.631.290,08



ESTADO DA BAHIA
MUNICÍPIO DE BONINAL

Natureza da Despesa segundo as Categorias Econômicas - Anexo 2
CONSOLIDADO

Página: 8 / 12
Data: 08/03/2024
Exercício de 2023
Período de: Janeiro à Dezembro
Despesa: Empenhada

Código	Especificação	Desdobramento	Elemento	Categoria
ENTIDADE: FUNDO MUNICIPAL DE SAUDE DE BONINAL				
Órgão: 08 - SECRETARIA MUNICIPAL DE SAÚDE DE BONINAL				
Unidade 008 - FUNDO MUNICIPAL DE SAÚDE				
3.0.00.00.00.00.00.00	DESPESAS CORRENTES			14.135.795,91
3.1.00.00.00.00.00.00	DESPESAS DE PESSOAL E ENCARGOS			7.496.687,15
3.1.71.00.00.00.00.00	TRANSFERÊNCIAS A CONSÓRCIOS PÚBLICOS		83.680,44	
3.1.71.70.00.00.00.00	RATEIO PELA PARTICIPAÇÃO EM CONSÓRCIO PÚBLICO	83.680,44		
3.1.90.00.00.00.00.00	Aplicações Diretas		7.413.006,71	
3.1.90.04.00.00.00.00	Contratação p/ Tempo determinado	1.633.467,51		
3.1.90.11.00.00.00.00	Vencimentos e Vantagens Fixas Pessoal Civil	4.748.704,10		
3.1.90.11.01.00.00.00	Vencimento e vantagens fixas Pessoal Civil (Vencim	4.748.704,10		
3.1.90.13.00.00.00.00	OBRIGAÇÕES PATRONAIS	1.030.835,10		
3.1.90.13.01.00.00.00	CONTRIBUIÇÃO PARA O REGIME GERAL DE PREVIDÊNCIA (I	1.030.835,10		
3.3.00.00.00.00.00.00	OUTRAS DESPESAS CORRENTES			6.639.108,76
3.3.71.00.00.00.00.00	Transferências a Consórcios Públicos		87.183,78	
3.3.71.70.00.00.00.00	RATEIO PELA PARTICIPAÇÃO EM CONSÓRCIO PÚBLICO	87.183,78		
3.3.90.00.00.00.00.00	Aplicações Diretas		6.551.924,98	
3.3.90.14.00.00.00.00	DIÁRIAS - CIVIL	172.840,00		
3.3.90.30.00.00.00.00	Material de Consumo	1.863.799,75		
3.3.90.30.02.00.00.00	COMBUSTÍVEIS	708.833,51		
3.3.90.30.03.00.00.00	MATERIAL DE ESCRITÓRIO/MATERIAL DE EXPEDIENTE	11.656,15		
3.3.90.30.04.00.00.00	MEDICAMENTOS	274.347,47		
3.3.90.30.06.00.00.00	MATERIAL PARA MANUTENÇÃO DE VEÍCULOS	52.917,52		
3.3.90.30.10.00.00.00	MATERIAL ODONTOLÓGICO HOSPITALAR E EMBULATORIAL	295.242,29		
3.3.90.30.12.00.00.00	GÊNERO ALIMENTÍCIO - OUTROS	236.794,12		
3.3.90.30.99.00.00.00	MATERIAL DE CONSUMO - OUTROS	284.008,69		
3.3.90.32.00.00.00.00	MATERIAL BEM OU SERVIÇOS P/ DISTRIBUIÇÃO GRATUITA	2.189,90		
3.3.90.32.99.00.00.00	OUTROS MATERIAIS DE DISTRIBUIÇÃO GRATUITA	2.189,90		
3.3.90.35.00.00.00.00	Serviços de Consultoria	40.320,00		
3.3.90.35.02.00.00.00	Consultoria Administrativa	40.320,00		
3.3.90.36.00.00.00.00	Outros Serviços de Terceiros - Pessoa Física	289.505,00		
3.3.90.36.01.00.00.00	LOCAÇÃO DE IMÓVEL	142.895,00		
3.3.90.36.99.00.00.00	Outros Serviços de Terceiros - Pessoa Física	146.610,00		
3.3.90.39.00.00.00.00	Outros Serviços de Terceiros - Pessoa Jurídica	3.631.558,82		
3.3.90.39.02.00.00.00	LOCAÇÃO DE VEÍCULOS	1.040.014,52		
3.3.90.39.07.00.00.00	SERVIÇOS GRÁFICOS	31.732,95		
3.3.90.39.10.00.00.00	SERVIÇOS DE ENERGIA ELÉTRICAS	43.092,91		
3.3.90.39.11.00.00.00	SERVIÇOS DE DE FORNECIMENTOS DE AGUA	37.061,15		
3.3.90.39.15.00.00.00	LOCAÇÃO DE SOFTWARE	18.720,00		
3.3.90.39.99.00.00.00	Outros Serviços de Terceiros - Pessoa Jurídica	2.460.937,29		
3.3.90.48.00.00.00.00	Outros Auxílios Financeiros a Pessoas Físicas	24.000,00		
3.3.90.92.00.00.00.00	Despesas de Exercícios Anteriores (outras que não	86.793,29		
3.3.90.93.00.00.00.00	Indenizações e Restituições	440.918,22		
4.0.00.00.00.00.00.00	DESPESAS DE CAPITAL			1.128.515,80
4.4.00.00.00.00.00.00	INVESTIMENTOS			1.128.515,80
4.4.90.00.00.00.00.00	Aplicações Diretas		1.128.515,80	
4.4.90.51.00.00.00.00	Obras e Instalações	908.101,47		



ESTADO DA BAHIA
MUNICÍPIO DE BONINAL

Natureza da Despesa segundo as Categorias Econômicas - Anexo 2
CONSOLIDADO

Página: 9/ 12
Data: 08/03/2024
Exercício de 2023
Período de: Janeiro à Dezembro
Despesa: Empenhada

Código	Especificação	Desdobramento	Elemento	Categoria
4.4.90.51.01.00.00.00	Obras e Instalações (Mão de Obra)	900.000,00		
4.4.90.51.99.00.00.00	Outras obras e instalações	8.101,47		
4.4.90.52.00.00.00.00	Equipamentos e Material Permanente	220.414,33		
4.4.90.52.02.00.00.00	BENS MÓVEIS - VEÍCULOS E EMBARCAÇÕES	121.900,00		
4.4.90.52.06.00.00.00	EQUIPAMENTOS E MATERIAL PERMANENTE - DIVERSOS	98.514,33		
			Total Unidade:	15.264.311,71
			Total Órgão:	15.264.311,71
			Total Entidade:	15.264.311,71



ESTADO DA BAHIA
MUNICÍPIO DE BONINAL

Natureza da Despesa segundo as Categorias Econômicas - Anexo 2
CONSOLIDADO

Página: 10/ 12
Data: 08/03/2024
Exercício de 2023
Período de: Janeiro à Dezembro

Despesa: Empenhada

Código	Especificação	Desdobramento	Elemento	Categoria
ENTIDADE: CÂMARA MUNICIPAL DE BONINAL				
Órgão: 01 - CÂMARA MUNICIPAL				
Unidade 001 - CÂMARA MUNICIPAL				
3.0.00.00.00.00.00.00	DESPESES CORRENTES			1.791.413,94
3.1.00.00.00.00.00.00	DESPESES DE PESSOAL E ENCARGOS			1.294.218,12
3.1.90.00.00.00.00.00	Aplicações Diretas		1.294.218,12	
3.1.90.11.00.00.00.00	Vencimentos e Vantagens Fixas Pessoal Civil	1.075.592,66		
3.1.90.11.01.00.00.00	Vencimento e vantagens fixas Pessoal Civil (Vencim	1.075.592,66		
3.1.90.13.00.00.00.00	OBRIGAÇÕES PATRONAIS	218.625,46		
3.1.90.13.01.00.00.00	CONTRIBUIÇÃO PARA O REGIME GERAL DE PREVIDÊNCIA (I	218.625,46		
3.3.00.00.00.00.00.00	OUTRAS DESPESES CORRENTES			497.195,82
3.3.90.00.00.00.00.00	Aplicações Diretas		497.195,82	
3.3.90.14.00.00.00.00	DIÁRIAS - CIVIL	36.120,00		
3.3.90.30.00.00.00.00	Material de Consumo	73.693,74		
3.3.90.30.02.00.00.00	COMBUSTÍVEIS	54.599,15		
3.3.90.30.03.00.00.00	MATERIAL DE ESCRITÓRIO/MATERIAL DE EXPEDIENTE	4.310,47		
3.3.90.30.06.00.00.00	MATERIAL PARA MANUTENÇÃO DE VEÍCULOS	3.118,00		
3.3.90.30.07.00.00.00	MATERIAL PARA MANUTENÇÃO DE BENS MÓVEIS	1.436,13		
3.3.90.30.08.00.00.00	MATERIAL PARA MANUTENÇÃO DE BENS IMÓVEIS	783,70		
3.3.90.30.12.00.00.00	GÊNERO ALIMENTÍCIO - OUTROS	6.785,06		
3.3.90.30.99.00.00.00	MATERIAL DE CONSUMO - OUTROS	2.661,23		
3.3.90.35.00.00.00.00	Serviços de Consultoria	200.400,00		
3.3.90.35.01.00.00.00	Consultoria Contábil	68.400,00		
3.3.90.35.03.00.00.00	Consultoria Jurídica	90.000,00		
3.3.90.35.99.00.00.00	Outros Serviços de Consultoria	42.000,00		
3.3.90.36.00.00.00.00	Outros Serviços de Terceiros - Pessoa Física	87.126,00		
3.3.90.36.99.00.00.00	Outros Serviços de Terceiros - Pessoa Física	87.126,00		
3.3.90.39.00.00.00.00	Outros Serviços de Terceiros - Pessoa Jurídica	99.856,08		
3.3.90.39.06.00.00.00	SERVIÇOS DE INFORMÁTICA	1.950,00		
3.3.90.39.07.00.00.00	SERVIÇOS GRÁFICOS	1.195,00		
3.3.90.39.10.00.00.00	SERVIÇOS DE ENERGIA ELÉTRICAS	4.341,20		
3.3.90.39.11.00.00.00	SERVIÇOS DE DE FORNECIMENTOS DE AGUA	1.352,92		
3.3.90.39.96.00.00.00	Publicidade Institucional	4.800,00		
3.3.90.39.99.00.00.00	Outros Serviços de Terceiros - Pessoa Jurídica	86.216,96		
4.0.00.00.00.00.00.00	DESPESES DE CAPITAL			202.198,59
4.4.00.00.00.00.00.00	INVESTIMENTOS			202.198,59
4.4.90.00.00.00.00.00	Aplicações Diretas		202.198,59	
4.4.90.51.00.00.00.00	Obras e Instalações	71.636,59		
4.4.90.51.99.00.00.00	Outras obras e instalações	71.636,59		
4.4.90.52.00.00.00.00	Equipamentos e Material Permanente	130.562,00		
4.4.90.52.02.00.00.00	BENS MÓVEIS - VEÍCULOS E EMBARCAÇÕES	98.000,00		
4.4.90.52.04.00.00.00	BENS MÓVEIS - MÓVEIS E UTENSÍLIOS	3.058,00		
4.4.90.52.06.00.00.00	EQUIPAMENTOS E MATERIAL PERMANENTE - DIVERSOS	29.504,00		
Total Unidade:				1.993.612,53
Total Órgão:				1.993.612,53
Total Entidade:				1.993.612,53



ESTADO DA BAHIA
MUNICÍPIO DE BONINAL

Natureza da Despesa segundo as Categorias Econômicas - Anexo 2
CONSOLIDADO

Página: 11/ 12

Data: 08/03/2024

Exercício de 2023

Período de: Janeiro à Dezembro

Despesa: Empenhada

Código	Especificação	Desdobramento	Elemento	Categoria
ENTIDADE: FUNDO MUNICIPAL DE EDUCACAO DE BONINAL				
Órgão: 05 - SECRETARIA DE EDUCAÇÃO E CULTURA				
Unidade 005 - SECRETARIA DE EDUCAÇÃO E CULTURA				
3.0.00.00.00.00.00.00	DESPESAS CORRENTES			23.738.023,39
3.1.00.00.00.00.00.00	DESPESAS DE PESSOAL E ENCARGOS			14.901.441,46
3.1.90.00.00.00.00.00	Aplicações Diretas		14.901.441,46	
3.1.90.04.00.00.00.00	Contratação p/ Tempo determinado	1.208.037,41		
3.1.90.11.00.00.00.00	Vencimentos e Vantagens Fixas Pessoal Civil	11.598.189,01		
3.1.90.11.01.00.00.00	Vencimento e vantagens fixas Pessoal Civil (Vencim	11.598.189,01		
3.1.90.13.00.00.00.00	OBRIGAÇÕES PATRONAIS	2.095.215,04		
3.1.90.13.01.00.00.00	CONTRIBUIÇÃO PARA O REGIME GERAL DE PREVIDÊNCIA (I	2.095.215,04		
3.3.00.00.00.00.00.00	OUTRAS DESPESAS CORRENTES			8.836.581,93
3.3.90.00.00.00.00.00	Aplicações Diretas		8.836.581,93	
3.3.90.14.00.00.00.00	DIÁRIAS - CIVIL	19.555,00		
3.3.90.30.00.00.00.00	Material de Consumo	1.298.465,91		
3.3.90.30.02.00.00.00	COMBUSTÍVEIS	435.908,55		
3.3.90.30.06.00.00.00	MATERIAL PARA MANUTENÇÃO DE VEÍCULOS	36.946,82		
3.3.90.30.11.00.00.00	GÊNERO ALIMENTÍCIO - MERENDA ESCOLAR	635.091,46		
3.3.90.30.12.00.00.00	GÊNERO ALIMENTÍCIO - OUTROS	20.479,19		
3.3.90.30.99.00.00.00	MATERIAL DE CONSUMO - OUTROS	170.039,89		
3.3.90.36.00.00.00.00	Outros Serviços de Terceiros - Pessoa Física	41.800,00		
3.3.90.36.01.00.00.00	LOCAÇÃO DE IMÓVEL	33.800,00		
3.3.90.36.04.00.00.00	Cont de Banda/Grup Music ou Profi do Set Artístic	4.000,00		
3.3.90.36.99.00.00.00	Outros Serviços de Terceiros - Pessoa Física	4.000,00		
3.3.90.39.00.00.00.00	Outros Serviços de Terceiros - Pessoa Jurídica	7.470.132,34		
3.3.90.39.02.00.00.00	LOCAÇÃO DE VEÍCULOS	2.489.577,62		
3.3.90.39.10.00.00.00	SERVIÇOS DE ENERGIA ELÉTRICAS	90.719,73		
3.3.90.39.11.00.00.00	SERVIÇOS DE DE FORNECIMENTOS DE AGUA	20.656,72		
3.3.90.39.15.00.00.00	LOCAÇÃO DE SOFTWARE	12.900,00		
3.3.90.39.18.00.00.00	Cont de Emp Banda/Grupo Music ou Prof do Setor Art	974.500,00		
3.3.90.39.19.00.00.00	Locação, Conf e Mont de Cenários, Palcos Sonzação	99.650,00		
3.3.90.39.99.00.00.00	Outros Serviços de Terceiros - Pessoa Jurídica	3.782.128,27		
3.3.90.92.00.00.00.00	Despesas de Exercícios Anteriores (outras que não	6.301,57		
3.3.90.93.00.00.00.00	Indenizações e Restituições	327,11		
4.0.00.00.00.00.00.00	DESPESAS DE CAPITAL			310.583,37
4.4.00.00.00.00.00.00	INVESTIMENTOS			310.583,37
4.4.90.00.00.00.00.00	Aplicações Diretas		310.583,37	
4.4.90.52.00.00.00.00	Equipamentos e Material Permanente	310.583,37		
4.4.90.52.02.00.00.00	BENS MÓVEIS - VEÍCULOS E EMBARCAÇÕES	310.000,00		
4.4.90.52.06.00.00.00	EQUIPAMENTOS E MATERIAL PERMANENTE - DIVERSOS	583,37		
Total Unidade:				24.048.606,76
Total Órgão:				24.048.606,76
Total Entidade:				24.048.606,76



ESTADO DA BAHIA
MUNICÍPIO DE BONINAL

Natureza da Despesa segundo as Categorias Econômicas - Anexo 2
CONSOLIDADO

Página: 12/ 12

Data: 08/03/2024

Exercício de 2023

Período de: Janeiro à Dezembro

Despesa: Empenhada

Código	Especificação	Desdobramento	Elemento	Categoria
--------	---------------	---------------	----------	-----------

Total Geral: 57.850.833,94

Boninal, 08/03/2024

CELESTE AUGUSTA ARAUJO PAIVA
PREFEITA

José Vieira Souza
CRC-BA: 19.430/O



ESTADO DA BAHIA
PREFEITURA MUNICIPAL DE BONINAL
Receita segundo as Categorias Econômicas - Anexo 2
CONSOLIDADO

Página: 1 / 5
Data: 08/03/2024
Exercício de 2023
Período de: Janeiro à Dezembro

Código	Especificação	Desdobramento	Fonte	"Categoria
1.0.0.0.0.0.0.0.0.0.00	RECEITAS CORRENTES			57.955.772,34
1.1.0.0.0.0.0.0.0.0.00	Impostos, Taxas e Contribuições de Melhoria		4.285.927,43	
1.1.1.0.0.0.0.0.0.0.00	Impostos		4.181.217,15	
1.1.1.2.00.0.0.0.0.00	Impostos sobre o Patrimônio	123.106,26		
1.1.1.2.50.0.0.0.0.00	Imposto sobre a Propriedade Predial e Territorial Urbana	108.046,26		
1.1.1.2.50.0.1.00.00.00	IPTU - Principal	70.290,43		
1.1.1.2.50.0.2.00.00.00	IPTU - Multas e Juros de Mora	1.123,70		
1.1.1.2.50.0.3.00.00.00	IPTU- Dívida Ativa	29.097,57		
1.1.1.2.50.0.4.00.00.00	IPTU - Dívida Ativa - Multas e Juros de Mora da Dívida Ativa	7.534,56		
1.1.1.2.53.0.0.0.0.00	Impostos sobre Transmissão "Inter Vivos" de Bens Imóveis e de	15.060,00		
1.1.1.2.53.0.1.00.00.00	ITBI - Principal	15.060,00		
1.1.1.3.00.0.0.0.0.00	Impostos sobre a Renda e Proventos de Qualquer Natureza	1.996.442,04		
1.1.1.3.03.0.0.0.0.00	Imposto sobre a Renda - Retido na Fonte	1.996.442,04		
1.1.1.3.03.1.0.00.00.00	Imposto sobre a Renda - Retido na Fonte - Trabalho	1.996.442,04		
1.1.1.3.03.1.1.00.00.00	Imposto sobre a Renda - Retido na Fonte - Trabalho - Principal	1.996.442,04		
1.1.1.4.00.0.0.0.0.00	Impostos sobre a Produção e Circulação de Mercadorias e Serviços	2.061.668,85		
1.1.1.4.51.0.0.0.0.00	Impostos sobre Serviços	2.061.668,85		
1.1.1.4.51.1.0.00.00.00	Imposto sobre Serviços de Qualquer Natureza - ISSQN	2.061.668,85		
1.1.1.4.51.1.1.00.00.00	Imposto sobre Serviços de Qualquer Natureza - ISSQN - Principal	2.059.262,74		
1.1.1.4.51.1.1.01.00.00	Imposto sobre Serviços de Qualquer Natureza - ISSQN - Principal	1.985.648,89		
1.1.1.4.51.1.1.02.00.00	Simples Nacional - Principal	73.613,85		
1.1.1.4.51.1.2.00.00.00	Imposto sobre Serviços de Qualquer Natureza - ISSQN - Multas e	1.537,35		
1.1.1.4.51.1.2.01.00.00	Imposto sobre Serviços de Qualquer Natureza - ISSQN - Multas e	1.537,35		
1.1.1.4.51.1.3.00.00.00	Imposto sobre Serviços de Qualquer Natureza - ISSQN - Dívida	860,59		
1.1.1.4.51.1.3.01.00.00	Imposto sobre Serviços de Qualquer Natureza - Dívida Ativa	860,59		
1.1.1.4.51.1.4.00.00.00	Imposto sobre Serviços de Qualquer Natureza - ISSQN - Dívida	8,17		
1.1.1.4.51.1.4.01.00.00	Imposto sobre Serviços de Qualquer Natureza - ISSQN - Dívida	8,17		
1.1.2.0.0.0.0.0.0.0.00	Taxas		104.710,28	
1.1.2.1.00.0.0.0.0.00	Taxas pelo Exercício do Poder de Polícia	65.011,77		
1.1.2.1.01.0.0.0.0.00	Taxas de Inspeção, Controle e Fiscalização	61.693,44		
1.1.2.1.01.0.1.00.00.00	Taxas de Inspeção, Controle e Fiscalização - Principal	45.490,25		
1.1.2.1.01.0.2.00.00.00	Taxas de Inspeção, Controle e Fiscalização - Multas e Juros de	1.298,62		
1.1.2.1.01.0.3.00.00.00	Taxas de Inspeção, Controle e Fiscalização - Dívida Ativa	10.224,56		
1.1.2.1.01.0.4.00.00.00	Taxas de Inspeção, Controle e Fiscalização - Dívida Ativa - Multas	4.680,01		
1.1.2.1.04.0.0.0.0.00	Taxa de Controle e Fiscalização Ambiental	717,73		
1.1.2.1.04.0.1.00.00.00	Taxa de Controle e Fiscalização Ambiental - Principal	717,73		
1.1.2.1.50.0.0.0.0.00	Taxa de Fiscalização de Vigilância Sanitária	2.600,60		
1.1.2.1.50.0.1.00.00.00	Taxa de Fiscalização de Vigilância Sanitária - Principal	2.392,40		
1.1.2.1.50.0.2.00.00.00	Taxa de Fiscalização de Vigilância Sanitária - Multas e Juros de	10,46		
1.1.2.1.50.0.3.00.00.00	Taxa de Fiscalização de Vigilância Sanitária - Dívida Ativa	197,74		
1.1.2.2.00.0.0.0.0.00	Taxas pela Prestação de Serviços	39.698,51		
1.1.2.2.01.0.0.0.0.00	Taxas pela Prestação de Serviços em Geral	39.698,51		
1.1.2.2.01.0.1.00.00.00	Taxas pela Prestação de Serviços em Geral - Principal	38.428,56		
1.1.2.2.01.0.1.03.00.00	Taxa de Coleta, Remoção e Destinação de Resíduos Sólidos	16.567,68		
1.1.2.2.01.0.2.00.00.00	Taxas pela Prestação de Serviços em Geral - Multas e Juros de	665,46		
1.1.2.2.01.0.2.02.00.00	Taxa de Coleta, Remoção e Destinação de Resíduos Sólidos-	269,10		
1.1.2.2.01.0.3.00.00.00	Taxas pela Prestação de Serviços em Geral - Dívida Ativa	396,52		
1.1.2.2.01.0.3.02.00.00	Taxa de Coleta, Remoção e Destinação de Resíduos Sólidos -	25,00		
1.1.2.2.01.0.4.00.00.00	Taxas pela Prestação de Serviços em Geral - Dívida Ativa - Multas	207,97		
1.3.0.0.0.0.0.0.0.0.00	Receita Patrimonial		597.273,07	
1.3.2.0.0.0.0.0.0.0.00	Valores Mobiliários		597.273,07	
1.3.2.1.00.0.0.0.0.00	Juros e Correções Monetárias	597.273,07		
1.3.2.1.01.0.0.0.0.00	Remuneração de Depósitos Bancários	597.273,07		
1.3.2.1.01.0.1.00.00.00	Remuneração de Depósitos Bancários - Principal	597.273,07		



ESTADO DA BAHIA
PREFEITURA MUNICIPAL DE BONINAL
Receita segundo as Categorias Econômicas - Anexo 2
CONSOLIDADO

Página: 2 / 5
Data: 08/03/2024
Exercício de 2023
Período de: Janeiro à Dezembro

Código	Especificação	Desdobramento	Fonte	"Categoria
1.3.2.1.01.0.1.01.00.00	Remuneração de Depósitos Bancários de Recursos Vinculados -	533.415,28		
1.3.2.1.01.0.1.01.01.00	Remuneração de Depósitos Bancários de Recursos Vinculados -	5.490,88		
1.3.2.1.01.0.1.01.02.00	Remuneração de Depósitos Bancários de Recursos Vinculados -	73.868,69		
1.3.2.1.01.0.1.01.02.01	Remuneração de Depósitos Bancários de Recursos Vinculados -	69.407,51		
1.3.2.1.01.0.1.01.02.02	Remuneração de Depósitos Bancários de Recursos Vinculados -	4.461,18		
1.3.2.1.01.0.1.01.03.00	Remuneração de Depósitos Bancários de Recursos Vinculados -	310.022,13		
1.3.2.1.01.0.1.01.03.01	Remuneração de Depósitos Bancários de Recursos Vinculados -	310.022,13		
1.3.2.1.01.0.1.01.04.00	Remuneração de Depósitos Bancários de Recursos Vinculados -	4.819,09		
1.3.2.1.01.0.1.01.05.00	Remuneração de Depósitos Bancários de Recursos Vinculados -	3.261,57		
1.3.2.1.01.0.1.01.07.00	Remuneração de Depósitos Bancários de Recursos Vinculados -	14.397,97		
1.3.2.1.01.0.1.01.08.00	Remuneração de Depósitos Bancários de Recursos Vinculados -	14.973,29		
1.3.2.1.01.0.1.01.08.03	Remuneração de Depósitos Bancários de Recursos Vinculados -	4.513,20		
1.3.2.1.01.0.1.01.08.99	Remuneração de Depósitos Bancários de Recursos Vinculados -	10.460,09		
1.3.2.1.01.0.1.01.12.00	Remuneração de Depósitos Bancários de Recursos Vinculados -	3.873,74		
1.3.2.1.01.0.1.01.18.00	Remuneração de Depósitos Bancários de Recursos Vinculados -	16.193,55		
1.3.2.1.01.0.1.01.27.00	Remuneração de Depósitos Bancários de Recursos Vinculados -	79.028,83		
1.3.2.1.01.0.1.01.30.00	Remuneração de Depósitos Bancários de Rec. Vinc. - LC nº	4.372,82		
1.3.2.1.01.0.1.01.31.00	Remuneração de Depósitos Bancários de Rec. Vinc. - LC nº	1.733,77		
1.3.2.1.01.0.1.01.32.00	Remuneração de Dep. Bancários de Rec. Vinc. - Emenda SIGTV	1.378,95		
1.3.2.1.01.0.1.02.00.00	Remuneração de Depósitos Bancários de Recursos Não	63.857,79		
1.3.2.1.01.0.1.02.03.00	Remuneração de Depósitos Bancários de Recursos Não	63.655,67		
1.3.2.1.01.0.1.02.04.00	Remuneração de Depósitos Bancários de Recursos Não	202,12		
1.6.0.0.00.0.0.00.00.00	Receita de Serviços		253,34	
1.6.3.0.00.0.0.00.00.00	Serviços e Atividades Referentes à Saúde		253,34	
1.6.3.1.00.0.0.00.00.00	Serviços de Atendimento à Saúde	253,34		
1.6.3.1.50.0.0.00.00.00	Serviços Hospitalares	253,34		
1.6.3.1.50.0.1.00.00.00	Serviços Hospitalares - Principal	253,34		
1.6.3.1.50.0.1.02.00.00	Serviços Hospitalares - SIA SUS - Principal	253,34		
1.7.0.0.00.0.0.00.00.00	Transferências Correntes		53.064.292,10	
1.7.1.0.00.0.0.00.00.00	Transferências da União e de suas Entidades		38.203.477,91	
1.7.1.1.00.0.0.00.00.00	Transferências Decorrentes de Participação na Receita da União	22.630.094,95		
1.7.1.1.51.0.0.00.00.00	Cota-Parte do Fundo de Participação dos Municípios - FPM	22.621.416,71		
1.7.1.1.51.1.0.00.00.00	Cota-Parte do Fundo de Participação dos Municípios - Cota Mensal	20.137.377,87		
1.7.1.1.51.1.1.00.00.00	Cota-Parte do Fundo de Participação dos Municípios - Cota Mensal	20.137.377,87		
1.7.1.1.51.2.0.00.00.00	Cota-Parte do Fundo de Participação dos Municípios - Cotas	2.484.038,84		
1.7.1.1.51.2.1.00.00.00	Cota-Parte do Fundo de Participação dos Municípios - Cotas	2.484.038,84		
1.7.1.1.52.0.0.00.00.00	Cota-Parte do Imposto Sobre a Propriedade Territorial Rural	8.678,24		
1.7.1.1.52.0.1.00.00.00	Cota-Parte do Imposto Sobre a Propriedade Territorial Rural -	8.678,24		
1.7.1.2.00.0.0.00.00.00	Transferências das Compensações Financeiras pela Exploração de	788.298,06		
1.7.1.2.51.0.0.00.00.00	Cota-parte da Compensação Financeira pela Exploração de	250.610,70		
1.7.1.2.51.0.1.00.00.00	Cota-parte da Compensação Financeira de Recursos Minerais -	250.610,70		
1.7.1.2.52.0.0.00.00.00	Cota-parte da Compensação Financeira pela Produção de Petróleo	537.687,36		
1.7.1.2.52.4.0.00.00.00	Cota-Parte do Fundo Especial do Petróleo FEP	537.687,36		
1.7.1.2.52.4.1.00.00.00	Cota-Parte do Fundo Especial do Petróleo FEP - Principal	537.687,36		
1.7.1.3.00.0.0.00.00.00	Transferências de Recursos do Sistema Único de Saúde SUS	7.052.773,56		
1.7.1.3.50.0.0.00.00.00	Transferências de Recursos do Sistema Único de Saúde SUS	7.052.773,56		
1.7.1.3.50.1.0.00.00.00	Transferências de Recursos do Bloco de Manutenção das Ações e	5.041.222,77		
1.7.1.3.50.1.1.00.00.00	Transferências de Recursos do Bloco de Manutenção das Ações e	5.041.222,77		
1.7.1.3.50.1.1.01.00.00	Agente Comunitário de Saúde - ACS	1.230.336,00		
1.7.1.3.50.1.1.07.00.00	Programa de Informatização da APS	4.600,00		
1.7.1.3.50.1.1.08.00.00	Incentivo Financeiro da APS - Desempenho	194.771,56		
1.7.1.3.50.1.1.09.00.00	Incentivo para ações estratégicas	330.640,00		
1.7.1.3.50.1.1.11.00.00	Incentivo Financeiro da APS - Capitação Ponderada	1.613.086,25		
1.7.1.3.50.1.1.16.00.00	Incremento Temporário do Piso da Atenção Básica - Principal	1.667.553,00		



ESTADO DA BAHIA
PREFEITURA MUNICIPAL DE BONINAL
Receita segundo as Categorias Econômicas - Anexo 2
CONSOLIDADO

Página: 3 / 5
Data: 08/03/2024
Exercício de 2023
Período de: Janeiro à Dezembro

Código	Especificação	Desdobramento	Fonte	"Categoria
1.7.1.3.50.1.1.18.00.00	Implementação de Políticas para a Rede Cegonha	235,96		
1.7.1.3.50.2.0.00.00.00	Transferências de Recursos do Bloco de Manutenção das Ações e	1.079.103,08		
1.7.1.3.50.2.1.00.00.00	Transferências de Recursos do Bloco de Manutenção das Ações e	1.079.103,08		
1.7.1.3.50.2.1.01.00.00	Atenção à Saúde da População para Procedimentos no MAC	1.079.103,08		
1.7.1.3.50.3.0.00.00.00	Transferências de Recursos do Bloco de Manutenção das Ações e	185.504,92		
1.7.1.3.50.3.1.00.00.00	Transferências de Recursos do Bloco de Manutenção das Ações e	185.504,92		
1.7.1.3.50.3.1.01.00.00	Incentivo Financeiro aos Estados, DF e Municípios para a	173.504,92		
1.7.1.3.50.3.1.04.00.00	Incentivo Financeiro aos Estados, DF e Municípios para Execução	12.000,00		
1.7.1.3.50.4.0.00.00.00	Transferências de Recursos do Bloco de Manutenção das Ações e	91.489,56		
1.7.1.3.50.4.1.00.00.00	Transferências de Recursos do Bloco de Manutenção das Ações e	91.489,56		
1.7.1.3.50.4.1.01.00.00	Promoção da Assistência Farmacêutica e Insumos Estratégicos na	91.489,56		
1.7.1.3.50.5.0.00.00.00	Transferências de Recursos do Bloco de Manutenção das Ações e	655.453,23		
1.7.1.3.50.5.1.00.00.00	Transferências de Recursos do Bloco de Manutenção das Ações e	655.453,23		
1.7.1.3.50.5.1.04.00.00	Assistência Financeira Complementar da União dest. ao Piso	655.453,23		
1.7.1.4.00.0.0.00.00.00	Transferências de Recursos do Fundo Nacional do Desenvolvimento	1.252.025,78		
1.7.1.4.50.0.0.00.00.00	Transferências do Salário-Educação	363.033,76		
1.7.1.4.50.0.1.00.00.00	Transferências do Salário-Educação - Principal	363.033,76		
1.7.1.4.51.0.0.00.00.00	Transferências Diretas do FNDE referentes ao Programa Dinheiro	5.280,00		
1.7.1.4.51.0.1.00.00.00	Transf. de Rec. do FNDE ref. ao PDDE	5.280,00		
1.7.1.4.52.0.0.00.00.00	Transferências referentes ao Programa Nacional de Alimentação	285.266,80		
1.7.1.4.52.0.1.00.00.00	Transferências referentes ao Programa Nacional de Alimentação	285.266,80		
1.7.1.4.52.0.1.01.00.00	Transferência Programa Nacional de Alimentação Escolar - Pré	48.372,80		
1.7.1.4.52.0.1.02.00.00	Transferência Programa Nacional de Alimentação Escolar - Creche	36.716,00		
1.7.1.4.52.0.1.03.00.00	Transferência Programa Nacional de Alimentação Escolar - Ensino	148.813,20		
1.7.1.4.52.0.1.04.00.00	Transferência Programa Nacional de Alimentação Escolar - Ensino	7.484,40		
1.7.1.4.52.0.1.06.00.00	Transferência Programa Nacional de Alimentação Escolar - AEE -	3.458,00		
1.7.1.4.52.0.1.07.00.00	Transferência Programa Nacional de Alimentação Escolar -	40.422,40		
1.7.1.4.53.0.0.00.00.00	Transferências referentes ao Programa Nacional de Apoio ao	330.916,07		
1.7.1.4.53.0.1.00.00.00	Transf. de Rec. do FNDE ref. PNATE	330.916,07		
1.7.1.4.99.0.0.00.00.00	Outras Transferências Diretas do Fundo Nacional do	267.529,15		
1.7.1.4.99.0.1.00.00.00	Outras Transferências Diretas do Fundo Nacional do	267.529,15		
1.7.1.4.99.0.1.03.00.00	Fomento de Matrículas em Redes e Sistemas de Ensino - Lei nº	267.529,15		
1.7.1.5.00.0.0.00.00.00	Transferências de Recursos de Complementação da União ao Fundo	4.852.241,20		
1.7.1.5.50.0.0.00.00.00	Transferências de Recursos de Complementação da União ao	1.389.993,95		
1.7.1.5.50.0.1.00.00.00	Transferências de Recursos de Complementação da União ao	1.389.993,95		
1.7.1.5.50.0.1.01.00.00	Transferências de Recursos de Complementação da União ao	972.995,75		
1.7.1.5.50.0.1.02.00.00	Transferências de Recursos de Complementação da União ao	416.998,20		
1.7.1.5.51.0.0.00.00.00	Transferências de Recursos de Complementação da União ao	3.136.051,52		
1.7.1.5.51.0.1.00.00.00	Transferências de Recursos de Complementação da União ao	3.136.051,52		
1.7.1.5.51.0.1.01.00.00	Transferências de Recursos de Complementação da União ao	2.195.236,03		
1.7.1.5.51.0.1.02.00.00	Transferências de Recursos de Complementação da União ao	940.815,49		
1.7.1.5.52.0.0.00.00.00	Transferências de Recursos de Complementação da União ao	326.195,73		
1.7.1.5.52.0.1.00.00.00	Transferências de Recursos de Complementação da União ao	326.195,73		
1.7.1.5.52.0.1.02.00.00	Transferências de Recursos de Complementação da União ao	326.195,73		
1.7.1.6.00.0.0.00.00.00	Transferências de Recursos do Fundo Nacional de Assistência Social	828.668,98		
1.7.1.6.50.0.0.00.00.00	Transferências de Recursos do Fundo Nacional de Assistência	828.668,98		
1.7.1.6.50.0.1.00.00.00	Transferências de Recursos do Fundo Nacional de Assistência	828.668,98		
1.7.1.6.50.0.1.01.00.00	Bloco da Gestão do Programa Bolsa Família e do Cadastro Único -	76.137,93		
1.7.1.6.50.0.1.01.01.00	Índice de Gestão Descentralizada - Programa Bolsa Família -	62.392,91		
1.7.1.6.50.0.1.01.02.00	Índice de Gestão Descentralizada - Programa Auxílio Brasil -	13.745,02		
1.7.1.6.50.0.1.03.00.00	Bloco da Proteção Social Básica - Principal	297.551,03		
1.7.1.6.50.0.1.03.01.00	Piso Básico Fixo - PBF - Principal	117.514,66		
1.7.1.6.50.0.1.03.02.00	PBVA-SCFV - Serviços de Convivência e Fortalecimento de	134.534,30		
1.7.1.6.50.0.1.03.03.00	Piso Básico Variável (PBV) III - Equipe Volante - Principal	45.502,07		



ESTADO DA BAHIA
PREFEITURA MUNICIPAL DE BONINAL
Receita segundo as Categorias Econômicas - Anexo 2
CONSOLIDADO

Página: 4 / 5
Data: 08/03/2024
Exercício de 2023
Período de: Janeiro à Dezembro

Código	Especificação	Desdobramento	Fonte	"Categoria
1.7.1.6.50.0.1.06.00.00	Programas Assistenciais - Principal	129.980,02		
1.7.1.6.50.0.1.06.04.00	Programa Primeira Infância no SUAS - Principal	109.389,00		
1.7.1.6.50.0.1.06.10.00	Programa de Fort. Emergencial do Atend. ao Cad. Único no SUAS	20.591,02		
1.7.1.6.50.0.1.07.00.00	Estruturação da Rede de Serviços do SUAS - Custeio	325.000,00		
1.7.1.6.50.0.1.07.03.00	SIGTV Custeio GND3 - Portaria 886	325.000,00		
1.7.1.9.00.0.0.00.00.00	Outras Transferências de Recursos da União e de suas Entidades	799.375,38		
1.7.1.9.58.0.0.00.00.00	Transferência Obrigatória Decorrente da Lei Complementar nº	20.619,60		
1.7.1.9.58.0.1.00.00.00	Transferência Obrigatória Decorrente da Lei Complementar nº	20.619,60		
1.7.1.9.99.0.0.00.00.00	Outras Transferências de Recursos da União e de suas Entidades	778.755,78		
1.7.1.9.99.0.1.00.00.00	Outras Transferências de Recursos da União e de suas Entidades	778.755,78		
1.7.1.9.99.0.1.01.00.00	Apoio Financeiro da União	617.719,52		
1.7.1.9.99.0.1.01.03.00	AFM - Apoio Financeiro aos Municípios	617.719,52		
1.7.1.9.99.0.1.09.00.00	Outras Transferências de Recursos da União e de suas Entidades	161.036,26		
1.7.1.9.99.0.1.09.01.00	REN - Fundo de Rendimentos	5.235,55		
1.7.1.9.99.0.1.09.04.00	Transferências Destinadas ao Setor Cultural - LC nº 195/2022 –	110.883,37		
1.7.1.9.99.0.1.09.05.00	Transferências Destinadas ao Setor cultural - LC nº 195/2022 –	44.917,34		
1.7.2.0.00.0.0.00.00.00	Transferências dos Estados e do Distrito Federal e de suas Entidades		4.624.073,63	
1.7.2.1.00.0.0.00.00.00	Participação na Receita dos Estados e Distrito Federal	3.982.276,38		
1.7.2.1.50.0.0.00.00.00	Cota-Parte do ICMS	3.468.596,11		
1.7.2.1.50.0.1.00.00.00	Cota-Parte do ICMS - Principal	3.468.596,11		
1.7.2.1.51.0.0.00.00.00	Cota-Parte do IPVA	486.177,54		
1.7.2.1.51.0.1.00.00.00	Cota-Parte do IPVA - Principal	486.177,54		
1.7.2.1.52.0.0.00.00.00	Cota-Parte do IPI - Municípios	24.693,03		
1.7.2.1.52.0.1.00.00.00	Cota-Parte do IPI - Municípios - Principal	24.693,03		
1.7.2.1.53.0.0.00.00.00	Cota-Parte da Contribuição de Intervenção no Domínio Econômico	2.809,70		
1.7.2.1.53.0.1.00.00.00	Cota-Parte da Contribuição de Intervenção no Domínio Econômico	2.809,70		
1.7.2.3.00.0.0.00.00.00	Transferências de Recursos do Sistema Único de Saúde SUS	66.000,00		
1.7.2.3.50.0.0.00.00.00	Transferências de Recursos do Sistema Único de Saúde SUS	66.000,00		
1.7.2.3.50.0.1.00.00.00	Transferências de Recursos do Sistema Único de Saúde SUS -	66.000,00		
1.7.2.3.50.0.1.01.00.00	Programa de Saúde da Família - PSF - Principal	66.000,00		
1.7.2.4.00.0.0.00.00.00	Transferências de Convênios dos Estados e DF e de Suas Entidades	120.000,00		
1.7.2.4.99.0.0.00.00.00	Outras Transferências de Convênios dos Estados e DF e de Suas	120.000,00		
1.7.2.4.99.0.1.00.00.00	Outras Transferências de Convênios dos Estados e DF e de Suas	120.000,00		
1.7.2.4.99.0.1.01.00.00	Outras Transf. de Convênios dos Estados - conv. nº 099/2023	120.000,00		
1.7.2.9.00.0.0.00.00.00	Outras Transferências dos Estados e Distrito Federal	455.797,25		
1.7.2.9.51.0.0.00.00.00	Transferências de Estados destinadas à Assistência Social	177.716,00		
1.7.2.9.51.0.1.00.00.00	Transferências de Estados destinadas à Assistência Social -	177.716,00		
1.7.2.9.51.0.1.01.00.00	Bloco da Proteção Social Básica	102.316,00		
1.7.2.9.51.0.1.01.01.00	Piso Básico Fixo - PBF - Principal	88.900,00		
1.7.2.9.51.0.1.01.02.00	Piso Básico Variável - PBV - Principal	13.416,00		
1.7.2.9.51.0.1.02.00.00	Bloco da Proteção Social Especial de Média Complexidade	43.200,00		
1.7.2.9.51.0.1.02.03.00	Piso Fixo de Média Complexidade (PAEFI) - Principal	43.200,00		
1.7.2.9.51.0.1.04.00.00	Bloco de Benefícios Eventuais	27.200,00		
1.7.2.9.51.0.1.04.01.00	Benefícios Eventuais - BE - Principal	27.200,00		
1.7.2.9.51.0.1.05.00.00	Bloco de Gestão do SUAS	5.000,00		
1.7.2.9.51.0.1.05.01.00	IGDSUAS Bahia	5.000,00		
1.7.2.9.52.0.0.00.00.00	Transferências de Recursos Destinados a Programas de Educação	259.964,24		
1.7.2.9.52.0.1.00.00.00	Transferências de Recursos Destinados a Programas de Educação	259.964,24		
1.7.2.9.52.0.1.01.00.00	Programa Estadual de Transporte Escolar - PETE - Principal	259.964,24		
1.7.2.9.53.0.0.00.00.00	Cota-Parte da Transferência da Compensação Financeira das	18.117,01		
1.7.2.9.53.0.1.00.00.00	Cota-Parte da Transferência da Compensação Financeira das	18.117,01		
1.7.5.0.00.0.0.00.00.00	Transferências de Outras Instituições Públicas		10.236.740,56	
1.7.5.1.00.0.0.00.00.00	Transferências de Recursos do Fundo de Manutenção e	10.236.740,56		
1.7.5.1.50.0.0.00.00.00	Transferências de Recursos do Fundo de Manutenção e	10.236.740,56		



ESTADO DA BAHIA
PREFEITURA MUNICIPAL DE BONINAL
Receita segundo as Categorias Econômicas - Anexo 2
CONSOLIDADO

Página: 5 / 5
Data: 08/03/2024
Exercício de 2023
Período de: Janeiro à Dezembro

Código	Especificação	Desdobramento	Fonte	"Categoria
1.7.5.1.50.0.1.00.00.00	Transferências de Recursos do - FUNDEB - Principal	10.236.740,56		
1.7.5.1.50.0.1.01.00.00	Transferências de Recursos do - FUNDEB - 70%	7.178.989,79		
1.7.5.1.50.0.1.02.00.00	Transferências de Recursos do - FUNDEB - 30%	3.057.750,77		
1.9.0.0.00.0.0.00.00.00	Outras Receitas Correntes		8.026,40	
1.9.1.0.00.0.0.00.00.00	Multas Administrativas, Contratuais e Judiciais		8.026,40	
1.9.1.1.00.0.0.00.00.00	Multas Administrativas, Contratuais e Judiciais	8.026,40		
1.9.1.1.07.0.0.00.00.00	Multas Aplicadas pelos Tribunais de Contas	8.026,40		
1.9.1.1.07.0.1.00.00.00	Multas Aplicadas pelos Tribunais de Contas - Principal	8.000,00		
1.9.1.1.07.0.2.00.00.00	Multas Aplicadas pelos Tribunais de Contas - Multas e Juros de	26,40		
2.0.0.0.00.0.0.00.00.00	RECEITAS DE CAPITAL			1.617.084,00
2.4.0.0.00.0.0.00.00.00	Transferências de Capital		1.617.084,00	
2.4.1.0.00.0.0.00.00.00	Transferências da União e de suas Entidades		1.617.084,00	
2.4.1.1.00.0.0.00.00.00	Transferências de Recursos do Sistema Único de Saúde - SUS	17.084,00		
2.4.1.1.51.0.0.00.00.00	Transferências de Recursos do Sistema Único de Saúde SUS -	17.084,00		
2.4.1.1.51.1.0.00.00.00	Transferências de Recursos do Bloco de Estruturação da Rede de	17.084,00		
2.4.1.1.51.1.1.00.00.00	Transf de Rec do Bloco de Estruturação de Saúde - Atenção	17.084,00		
2.4.1.1.51.1.1.02.00.00	Estruturação da Atenção à Saúde Bucal	17.084,00		
2.4.1.9.00.0.0.00.00.00	Outras Transferências de Recursos da União e de suas Entidades	1.600.000,00		
2.4.1.9.51.0.0.00.00.00	Transferência Especial da União	1.600.000,00		
2.4.1.9.51.0.1.00.00.00	Transferência Especial da União - Principal	1.600.000,00		
			Total Geral:	59.572.856,34

Nota(s) Explicativa(s):

CELESTE AUGUSTA ARAUJO PAIVA
PREFEITA

José Vieira Souza
CRC-BA: 19.430/O



ESTADO DE BAHIA
MUNICÍPIO DE BONINAL

Programa de Trabalho por Órgão e Unidade Orçamentária - Anexo 06
CONSOLIDADO

Parâmetros: Exercício: 2023; Consolidado: S; Despesa: E; Tipo de Período: A; Enviar Relatório para o Transparência Fly: N; Enviar relatório para o Transparência Cloud: N - Versão: 19 de 31/05/2023 17:49:59

Página: 1 / 11

Exercício de 2023

Período de: Janeiro à Dezembro

Despesa: Empenhada

Entidade: PREFEITURA MUNICIPAL DE BONINAL

Órgão: 02 - GABINETE DA PREFEITA

Unidade: 002 - GABINETE DA PREFEITA

Código	Especificação	Operações Especiais	Projetos	Atividades	Total
04	ADMINISTRAÇÃO	0,00	0,00	907.774,35	907.774,35
04.122	ADMINISTRAÇÃO GERAL	0,00	0,00	907.774,35	907.774,35
04.122.0023	COORDENAÇÃO POLÍTICA E ADMINISTRATIVA	0,00	0,00	907.774,35	907.774,35
04.122.0023.2002	MANUTENÇÃO DO GABINETE DA PREFEITA	0,00	0,00	733.005,58	733.005,58
04.122.0023.2004	MANUTENÇÃO DAS UNIDADES DE CONTROLE INTERNO	0,00	0,00	91.505,04	91.505,04
04.122.0023.2061	MANUTENÇÃO DA ADMINISTRAÇÃO DISTRITAL	0,00	0,00	83.263,73	83.263,73
Total do Órgão:		0,00	0,00	907.774,35	907.774,35



ESTADO DE BAHIA
MUNICÍPIO DE BONINAL

Programa de Trabalho por Órgão e Unidade Orçamentária - Anexo 06
CONSOLIDADO

Parâmetros: Exercício: 2023; Consolidado: S; Despesa: E; Tipo de Período: A; Enviar Relatório para o Transparência Fly: N; Enviar relatório para o Transparência Cloud: N - Versão: 19 de 31/05/2023 17:49:59

Página: 2 / 11

Exercício de 2023

Período de: Janeiro à Dezembro

Despesa: Empenhada

Órgão: 03 - SECRETARIA DE ADMINISTRAÇÃO E PLANEJAMENTO

Unidade: 003 - SECRETARIA DE ADMINISTRAÇÃO E PLANEJAMENTO

Código	Especificação	Operações Especiais	Projetos	Atividades	Total
04	ADMINISTRAÇÃO	0,00	0,00	3.166.476,51	3.166.476,51
04.122	ADMINISTRAÇÃO GERAL	0,00	0,00	3.166.476,51	3.166.476,51
04.122.0002	MANUTENÇÃO E MODERNIZAÇÃO ADMINISTRATIVA	0,00	0,00	3.166.476,51	3.166.476,51
04.122.0002.2007	MANUTENÇÃO DA SECRETARIA DE ADMINISTRAÇÃO E PLANEJAMENTO	0,00	0,00	3.073.488,32	3.073.488,32
04.122.0002.2008	MANUTENÇÃO DA DIVISÃO DE PESSOAL E RECURSOS HUMANOS	0,00	0,00	92.988,19	92.988,19
Total do Órgão:		0,00	0,00	3.166.476,51	3.166.476,51



ESTADO DE BAHIA
MUNICÍPIO DE BONINAL

Programa de Trabalho por Órgão e Unidade Orçamentária - Anexo 06
CONSOLIDADO

Parâmetros: Exercício: 2023; Consolidado: S; Despesa: E; Tipo de Período: A; Enviar Relatório para o Transparência Fly: N; Enviar relatório para o Transparência Cloud: N - Versão: 19 de 31/05/2023 17:49:59

Página: 3 / 11

Exercício de 2023

Período de: Janeiro à Dezembro

Despesa: Empenhada

Órgão: 04 - SECRETARIA DE FINANÇAS

Unidade: 004 - SECRETARIA DE FINANÇAS

Código	Especificação	Operações Especiais	Projetos	Atividades	Total
04	ADMINISTRAÇÃO	1.562.557,19	0,00	1.169.056,37	2.731.613,56
04.122	ADMINISTRAÇÃO GERAL	0,00	0,00	1.122.700,88	1.122.700,88
04.122.0003	EXPANSÃO DAS ARRECADAÇÕES	0,00	0,00	1.122.700,88	1.122.700,88
04.122.0003.2011	MANUTENÇÃO DA COORDENADORIA DE CONTABILIDADE	0,00	0,00	152.432,24	152.432,24
04.122.0003.2013	MANUTENÇÃO DA COORDENADORIA DE LICITAÇÕES E CONTRATOS	0,00	0,00	150.613,74	150.613,74
04.122.0003.2069	MANUTENÇÃO DA SECRETARIA DE FINANÇAS	0,00	0,00	819.654,90	819.654,90
04.123	ADMINISTRAÇÃO FINANCEIRA	1.562.557,19	0,00	46.355,49	1.608.912,68
04.123.0003	EXPANSÃO DAS ARRECADAÇÕES	1.562.557,19	0,00	46.355,49	1.608.912,68
04.123.0003.0002	AMORTIZAÇÃO DA DÍVIDA CONTRATADA	1.562.557,19	0,00	0,00	1.562.557,19
04.123.0003.2012	MANUTENÇÃO DO DEPARTAMENTO DE TRIBUTOS E ARRECADAÇÃO	0,00	0,00	46.355,49	46.355,49
28	ENCARGOS ESPECIAIS	589.276,34	0,00	0,00	589.276,34
28.122	ADMINISTRAÇÃO GERAL	589.276,34	0,00	0,00	589.276,34
28.122.0003	EXPANSÃO DAS ARRECADAÇÕES	589.276,34	0,00	0,00	589.276,34
28.122.0003.0001	CONTRIBUIÇÃO AO PASEP	589.276,34	0,00	0,00	589.276,34
	Total do Órgão:	2.151.833,53	0,00	1.169.056,37	3.320.889,90



ESTADO DE BAHIA
MUNICÍPIO DE BONINAL

Programa de Trabalho por Órgão e Unidade Orçamentária - Anexo 06
CONSOLIDADO

Página: 4 / 11

Exercício de 2023

Período de: Janeiro à Dezembro

Despesa: Empenhada

Parâmetros: Exercício: 2023; Consolidado: S; Despesa: E; Tipo de Período: A; Enviar Relatório para o Transparência Fly: N; Enviar relatório para o Transparência Cloud: N - Versão: 19 de 31/05/2023 17:49:59

Órgão: 06 - SECRETARIA DE INFRAESTRUTURA

Unidade: 006 - SECRETARIA DE INFRAESTRUTURA

Código	Especificação	Operações Especiais	Projetos	Atividades	Total
04	ADMINISTRAÇÃO	0,00	0,00	2.876.745,58	2.876.745,58
04.122	ADMINISTRAÇÃO GERAL	0,00	0,00	2.876.745,58	2.876.745,58
04.122.0002	MANUTENÇÃO E MODERNIZAÇÃO ADMINISTRATIVA	0,00	0,00	2.876.745,58	2.876.745,58
04.122.0002.2033	MANUTENÇÃO DA SECRETARIA DE INFRAESTRUTURA	0,00	0,00	2.876.745,58	2.876.745,58
15	URBANISMO	0,00	72.235,70	2.411.056,13	2.483.291,83
15.451	INFRA-ESTRUTURA URBANA	0,00	72.235,70	0,00	72.235,70
15.451.0014	DESENVOLVIMENTO URBANO E MOBILIDADE PÚBLICA	0,00	72.235,70	0,00	72.235,70
15.451.0014.1009	ABERTURA E PAVIMENTAÇÃO DE RUAS E LOGRADOUROS	0,00	72.235,70	0,00	72.235,70
15.452	SERVIÇOS URBANOS	0,00	0,00	2.411.056,13	2.411.056,13
15.452.0006	MELHOR ACESSIBILIDADE, MOBILIDADE E TRÂNSITO	0,00	0,00	2.411.056,13	2.411.056,13
15.452.0006.2036	MANUTENÇÃO DOS SERVIÇOS DE LIMPEZA PÚBLICA	0,00	0,00	2.411.056,13	2.411.056,13
17	SANEAMENTO	0,00	0,00	689.335,89	689.335,89
17.512	SANEAMENTO BÁSICO URBANO	0,00	0,00	689.335,89	689.335,89
17.512.0006	MELHOR ACESSIBILIDADE, MOBILIDADE E TRÂNSITO	0,00	0,00	689.335,89	689.335,89
17.512.0006.2038	MANUTENÇÃO DO SISTEMA DE ABASTECIMENTO DE ÁGUA	0,00	0,00	689.335,89	689.335,89
26	TRANSPORTE	0,00	0,00	59.944,48	59.944,48
26.606	EXTENSÃO RURAL	0,00	0,00	59.944,48	59.944,48
26.606.0002	MANUTENÇÃO E MODERNIZAÇÃO ADMINISTRATIVA	0,00	0,00	59.944,48	59.944,48
26.606.0002.2039	MANUTENÇÃO DO DEPARTAMENTO DE ESTRADA E RODAGENS	0,00	0,00	59.944,48	59.944,48
Total do Órgão:		0,00	72.235,70	6.037.082,08	6.109.317,78



ESTADO DE BAHIA
MUNICÍPIO DE BONINAL

Programa de Trabalho por Órgão e Unidade Orçamentária - Anexo 06
CONSOLIDADO

Parâmetros: Exercício: 2023; Consolidado: S; Despesa: E; Tipo de Período: A; Enviar Relatório para o Transparência Fly: N; Enviar relatório para o Transparência Cloud: N - Versão: 19 de 31/05/2023 17:49:59

Página: 5 / 11

Exercício de 2023

Período de: Janeiro à Dezembro

Despesa: Empenhada

Órgão: 07 - SECRETARIA DE AGRICULTURA, TURISMO E MEIO AMBIENTE

Unidade: 007 - SECRETARIA DE AGRICULTURA, TURISMO E MEIO AMBIENTE

Código	Especificação	Operações Especiais	Projetos	Atividades	Total
04	ADMINISTRAÇÃO	0,00	0,00	583.453,83	583.453,83
04.122	ADMINISTRAÇÃO GERAL	0,00	0,00	583.453,83	583.453,83
04.122.0002	MANUTENÇÃO E MODERNIZAÇÃO ADMINISTRATIVA	0,00	0,00	583.453,83	583.453,83
04.122.0002.2051	MANUTENÇÃO DA SECRETARIA DE AGRICULTURA, TURISMO E MEIO AMBIENTE	0,00	0,00	583.453,83	583.453,83
20	AGRICULTURA	0,00	80.698,96	0,00	80.698,96
20.605	ABASTECIMENTO	0,00	80.698,96	0,00	80.698,96
20.605.0004	DESENVOLVIMENTO AMBIENTAL E SUSTENTÁVEL	0,00	80.698,96	0,00	80.698,96
20.605.0004.1034	REFORMA E AMPLIAÇÃO DO MERCADO MUNICIPAL - SEDE DE BONINAL	0,00	80.698,96	0,00	80.698,96
23	COMÉRCIO E SERVIÇOS	0,00	0,00	6.328,20	6.328,20
23.695	TURISMO	0,00	0,00	6.328,20	6.328,20
23.695.0002	MANUTENÇÃO E MODERNIZAÇÃO ADMINISTRATIVA	0,00	0,00	6.328,20	6.328,20
23.695.0002.2075	MANUTENÇÃO DAS AÇÕES DE FOMENTO AO TURISMO	0,00	0,00	6.328,20	6.328,20
	Total do Órgão:	0,00	80.698,96	589.782,03	670.480,99
	Total da Entidade:	2.151.833,53	152.934,66	11.870.171,34	14.174.939,53



ESTADO DE BAHIA
MUNICÍPIO DE BONINAL

Programa de Trabalho por Órgão e Unidade Orçamentária - Anexo 06
CONSOLIDADO

Parâmetros: Exercício: 2023; Consolidado: S; Despesa: E; Tipo de Período: A; Enviar Relatório para o Transparência Fly: N; Enviar relatório para o Transparência Cloud: N - Versão: 19 de 31/05/2023 17:49:59

Página: 6 / 11

Exercício de 2023

Período de: Janeiro à Dezembro

Despesa: Empenhada

Entidade: FUNDO MUNICIPAL ASSISTENCIA SOCIAL DE BONINAL

Órgão: 09 - SECRETARIA MUNICIPAL DE ASSISTÊNCIA SOCIAL

Unidade: 009 - FUNDO MUNICIPAL DE ASSISTENCIA SOCIAL DE BONINAL

Código	Especificação	Operações Especiais	Projetos	Atividades	Total
08	ASSISTÊNCIA SOCIAL	0,00	0,00	1.533.670,63	1.533.670,63
08.122	ADMINISTRAÇÃO GERAL	0,00	0,00	55.166,53	55.166,53
08.122.0011	CREAS	0,00	0,00	55.166,53	55.166,53
08.122.0011.2057	MANUTENÇÃO DA COORD. DO CENTRO DE REFERÊNCIA ESPECIALIZ. DA ASSIST.	0,00	0,00	21.461,21	21.461,21
08.122.0011.2058	MANUTENÇÃO DA COORDENADORIA DE DEFESA DOS DIREITOS DA MULHER	0,00	0,00	33.705,32	33.705,32
08.243	ASSISTÊNCIA À CRIANÇA E AO ADOLESCENTE	0,00	0,00	408.104,88	408.104,88
08.243.0009	CRAS FEDERAL EQUIPE VOLANTE E CRAS QUILOMBOLA (ESTADUAL)	0,00	0,00	329.199,88	329.199,88
08.243.0009.2074	MANUTENÇÃO DAS AÇÕES DO PROGRAMA CRIANÇA FELIZ - PRIMEIRA INFÂNCIA	0,00	0,00	159.134,16	159.134,16
08.243.0009.2085	MANUTENÇÃO DOS SERVIÇOS DE PROTEÇÃO SOCIAL BÁSICA	0,00	0,00	67.886,59	67.886,59
08.243.0009.2086	MANUTENÇÃO DO CRAS ESTADUAL	0,00	0,00	102.179,13	102.179,13
08.243.0010	CADUNICO E PROGRAMA BOLSA FAMÍLIA	0,00	0,00	72.860,00	72.860,00
08.243.0010.2050	IGDBP - ÍNDICE DE GESTÃO DESCENTRALIZADA / BOLSA FAMÍLIA	0,00	0,00	72.860,00	72.860,00
08.243.0012	CAPACITAÇÃO PERMANENTE DO CMDCA E CMAS	0,00	0,00	6.045,00	6.045,00
08.243.0012.2084	MANUTENÇÃO DO IGD - SUAS	0,00	0,00	6.045,00	6.045,00
08.244	ASSISTÊNCIA COMUNITÁRIA	0,00	0,00	1.070.399,22	1.070.399,22
08.244.0008	BENEFÍCIOS EVENTUAIS	0,00	0,00	90.778,01	90.778,01
08.244.0008.2082	MANUTENÇÃO DO PROGRAMA DE BENEFÍCIOS EVENTUAIS	0,00	0,00	90.778,01	90.778,01
08.244.0009	CRAS FEDERAL EQUIPE VOLANTE E CRAS QUILOMBOLA (ESTADUAL)	0,00	0,00	156.061,39	156.061,39
08.244.0009.2041	MANUT. DA COORD. DO CENTRO DE REFERÊNCIA DA ASSIST. SOCIAL - CRAS	0,00	0,00	156.061,39	156.061,39
08.244.0010	CADUNICO E PROGRAMA BOLSA FAMÍLIA	0,00	0,00	823.559,82	823.559,82
08.244.0010.2042	DESENVOLVIMENTO AÇÕES DO FUNDO DE ASSIST. SOCIAL	0,00	0,00	823.559,82	823.559,82



ESTADO DE BAHIA
MUNICÍPIO DE BONINAL

Programa de Trabalho por Órgão e Unidade Orçamentária - Anexo 06
CONSOLIDADO

Parâmetros: Exercício: 2023; Consolidado: S; Despesa: E; Tipo de Período: A; Enviar Relatório para o Transparência Fly: N; Enviar relatório para o Transparência Cloud: N - Versão: 19 de 31/05/2023 17:49:59

Página: 7 / 11

Exercício de 2023

Período de: Janeiro à Dezembro

Despesa: Empenhada

Unidade: 013 - SECRETARIA DE DESENVOLVIMENTO SOCIAL E COMBATE A P

Código	Especificação	Operações Especiais	Projetos	Atividades	Total
08	ASSISTÊNCIA SOCIAL	0,00	0,00	97.619,45	97.619,45
08.244	ASSISTÊNCIA COMUNITÁRIA	0,00	0,00	97.619,45	97.619,45
08.244.0002	MANUTENÇÃO E MODERNIZAÇÃO ADMINISTRATIVA	0,00	0,00	97.619,45	97.619,45
08.244.0002.2091	DESENVOLVIMENTO DAS AÇÕES DE ASSISTÊNCIA SOCIAL	0,00	0,00	97.619,45	97.619,45
	Total do Órgão:	0,00	0,00	1.631.290,08	1.631.290,08
	Total da Entidade:	0,00	0,00	1.631.290,08	1.631.290,08



ESTADO DE BAHIA
MUNICÍPIO DE BONINAL

Programa de Trabalho por Órgão e Unidade Orçamentária - Anexo 06
CONSOLIDADO

Parâmetros: Exercício: 2023; Consolidado: S; Despesa: E; Tipo de Período: A; Enviar Relatório para o Transparência Fly: N; Enviar relatório para o Transparência Cloud: N - Versão: 19 de 31/05/2023 17:49:59

Página: 8 / 11

Exercício de 2023

Período de: Janeiro à Dezembro

Despesa: Empenhada

Entidade: FUNDO MUNICIPAL DE SAÚDE DE BONINAL

Órgão: 08 - SECRETARIA MUNICIPAL DE SAÚDE DE BONINAL

Unidade: 008 - FUNDO MUNICIPAL DE SAÚDE

Código	Especificação	Operações Especiais	Projetos	Atividades	Total
10	SAÚDE	0,00	1.349.019,69	13.915.292,02	15.264.311,71
10.301	ATENÇÃO BÁSICA	0,00	0,00	12.577.743,17	12.577.743,17
10.301.0020	SAÚDE DE QUALIDADE	0,00	0,00	12.577.743,17	12.577.743,17
10.301.0020.2023	MANUTENÇÃO DO FUNDO MUNICIPAL DE SAÚDE	0,00	0,00	7.633.361,38	7.633.361,38
10.301.0020.2027	MANUTENÇÃO DAS AÇÕES DA ATENÇÃO PRIMÁRIA À SAÚDE	0,00	0,00	4.697.532,84	4.697.532,84
10.301.0020.2030	MANUTENÇÃO DOS SERVIÇOS DE ASSISTÊNCIA FARMACÊUTICA	0,00	0,00	96.977,72	96.977,72
10.301.0020.2072	MANUTENÇÃO DAS AÇÕES DO CENTRO DE APOIO PSICOSSOCIAL	0,00	0,00	149.871,23	149.871,23
10.302	ASSISTÊNCIA HOSPITALAR E AMBULATORIAL	0,00	1.349.019,69	1.231.332,03	2.580.351,72
10.302.0020	SAÚDE DE QUALIDADE	0,00	1.349.019,69	1.231.332,03	2.580.351,72
10.302.0020.1005	CONSTRUÇÃO/AMPLIAÇÃO E REFORMA DE UNIDADES DE SAÚDE	0,00	8.101,47	0,00	8.101,47
10.302.0020.1024	AMPLIAÇÃO, REFORMA E REQUALIFICAÇÃO DO HOSPITAL	0,00	1.340.918,22	0,00	1.340.918,22
10.302.0020.2026	MANUTENÇÃO DAS AÇÕES DA ATENÇÃO ESPECIALIZADA À SAÚDE	0,00	0,00	253.357,96	253.357,96
10.302.0020.2028	MANUTENÇÃO DO HOSPITAL MUNICIPAL	0,00	0,00	977.974,07	977.974,07
10.304	VIGILÂNCIA SANITÁRIA	0,00	0,00	106.216,82	106.216,82
10.304.0019	SAÚDE SUSTENTÁVEL	0,00	0,00	106.216,82	106.216,82
10.304.0019.2029	MANUTENÇÃO DOS SERVIÇOS DE VIGILÂNCIA EM SAÚDE	0,00	0,00	106.216,82	106.216,82
	Total do Órgão:	0,00	1.349.019,69	13.915.292,02	15.264.311,71
	Total da Entidade:	0,00	1.349.019,69	13.915.292,02	15.264.311,71



ESTADO DE BAHIA
MUNICÍPIO DE BONINAL

Programa de Trabalho por Órgão e Unidade Orçamentária - Anexo 06
CONSOLIDADO

Parâmetros: Exercício: 2023; Consolidado: S; Despesa: E; Tipo de Período: A; Enviar Relatório para o Transparência Fly: N; Enviar relatório para o Transparência Cloud: N - Versão: 19 de 31/05/2023 17:49:59

Página: 9 / 11

Exercício de 2023

Período de: Janeiro à Dezembro

Despesa: Empenhada

Entidade: CAMARA MUNICIPAL DE BONINAL

Órgão: 01 - CÂMARA MUNICIPAL

Unidade: 001 - CÂMARA MUNICIPAL

Código	Especificação	Operações Especiais	Projetos	Atividades	Total
01	LEGISLATIVA	0,00	82.893,59	1.910.718,94	1.993.612,53
01.031	AÇÃO LEGISLATIVA	0,00	82.893,59	1.910.718,94	1.993.612,53
01.031.0001	LEGISLATIVO EM AÇÃO	0,00	82.893,59	1.910.718,94	1.993.612,53
01.031.0001.1026	REFORMA, AMPLIAÇÃO E MODERNIZAÇÃO DO LEGISLATIVO	0,00	82.893,59	0,00	82.893,59
01.031.0001.2001	MANUTENÇÃO DOS SERVIÇOS DA CÂMARA	0,00	0,00	1.910.718,94	1.910.718,94
	Total do Órgão:	0,00	82.893,59	1.910.718,94	1.993.612,53
	Total da Entidade:	0,00	82.893,59	1.910.718,94	1.993.612,53



ESTADO DE BAHIA
MUNICÍPIO DE BONINAL

Programa de Trabalho por Órgão e Unidade Orçamentária - Anexo 06
CONSOLIDADO

Parâmetros: Exercício: 2023; Consolidado: S; Despesa: E; Tipo de Período: A; Enviar Relatório para o Transparência Fly: N; Enviar relatório para o Transparência Cloud: N - Versão: 19 de 31/05/2023 17:49:59

Página: 10 / 11

Exercício de 2023

Período de: Janeiro à Dezembro

Despesa: Empenhada

Entidade: FUNDO MUNICIPAL DE EDUCACAO DE BONINAL

Órgão: 05 - SECRETARIA DE EDUCAÇÃO E CULTURA

Unidade: 005 - SECRETARIA DE EDUCAÇÃO E CULTURA

Código	Especificação	Operações Especiais	Projetos	Atividades	Total
12	EDUCAÇÃO	0,00	0,00	22.652.641,67	22.652.641,67
12.361	ENSINO FUNDAMENTAL	0,00	0,00	17.611.167,32	17.611.167,32
12.361.0021	EDUCAÇÃO CONTEXTUALIZADA	0,00	0,00	17.611.167,32	17.611.167,32
12.361.0021.2010	MANUTENÇÃO DAS AÇÕES DA SECRETARIA DE EDUCAÇÃO	0,00	0,00	1.967.073,80	1.967.073,80
12.361.0021.2018	GESTÃO DAS AÇÕES DO ENSINO FUNDAMENTAL	0,00	0,00	15.644.093,52	15.644.093,52
12.365	EDUCAÇÃO INFANTIL	0,00	0,00	5.041.474,35	5.041.474,35
12.365.0021	EDUCAÇÃO CONTEXTUALIZADA	0,00	0,00	5.041.474,35	5.041.474,35
12.365.0021.2016	GESTÃO DAS AÇÕES DO ENSINO INFANTIL - PRÉ ESCOLA	0,00	0,00	2.993.046,86	2.993.046,86
12.365.0021.2054	GESTÃO DAS AÇÕES DO ENSINO INFANTIL - CRECHE	0,00	0,00	2.048.427,49	2.048.427,49
13	CULTURA	0,00	0,00	1.377.295,09	1.377.295,09
13.392	DIFUSÃO CULTURAL	0,00	0,00	1.377.295,09	1.377.295,09
13.392.0022	CULTURA, ESPORTE, LAZER E QUALIDADE DE VIDA	0,00	0,00	1.377.295,09	1.377.295,09
13.392.0022.2056	PROMOÇÃO DE FESTIVIDADES E APOIO A EVENTOS ARTÍSTICOS/CULTURAIS	0,00	0,00	1.364.495,09	1.364.495,09
13.392.0022.2066	MANUTENÇÃO DE BIBLIOTECAS PÚBLICAS	0,00	0,00	12.800,00	12.800,00
27	DESPORTO E LAZER	0,00	0,00	18.670,00	18.670,00
27.812	DESPORTO COMUNITÁRIO	0,00	0,00	18.670,00	18.670,00
27.812.0022	CULTURA, ESPORTE, LAZER E QUALIDADE DE VIDA	0,00	0,00	18.670,00	18.670,00
27.812.0022.2065	MANUTENÇÃO DA CULTURA, ESPORTE E LAZER	0,00	0,00	18.670,00	18.670,00
	Total do Órgão:	0,00	0,00	24.048.606,76	24.048.606,76
	Total da Entidade:	0,00	0,00	24.048.606,76	24.048.606,76



ESTADO DE BAHIA
MUNICÍPIO DE BONINAL

Programa de Trabalho por Órgão e Unidade Orçamentária - Anexo 06
CONSOLIDADO

Parâmetros: Exercício: 2023; Consolidado: S; Despesa: E; Tipo de Período: A; Enviar Relatório para o Transparência Fly: N; Enviar relatório para o Transparência Cloud: N - Versão: 19 de 31/05/2023 17:49:59

Página: 11 / 11
Exercício de 2023


Período de: Janeiro à Dezembro
Despesa: Empenhada

Entidade: PREFEITURA MUNICIPAL DE BONINAL
Órgão: 11 - SECRETARIA MUNICIPAL DE TRANSPORTES
Unidade: 011 - SECRETARIA MUNICIPAL DE TRANSPORTES

Código	Especificação	Operações Especiais	Projetos	Atividades	Total
26	TRANSPORTE	0,00	0,00	738.073,33	738.073,33
26.122	ADMINISTRAÇÃO GERAL	0,00	0,00	357.314,18	357.314,18
26.122.0006	MELHOR ACESSIBILIDADE, MOBILIDADE E TRÂNSITO	0,00	0,00	357.314,18	357.314,18
26.122.0006.2070	MANUTENÇÃO DA SECRETARIA MUNICIPAL DE TRANSPORTES	0,00	0,00	357.314,18	357.314,18
26.452	SERVIÇOS URBANOS	0,00	0,00	380.759,15	380.759,15
26.452.0006	MELHOR ACESSIBILIDADE, MOBILIDADE E TRÂNSITO	0,00	0,00	13.878,15	13.878,15
26.452.0006.2076	MANUTENÇÃO E CONSERVAÇÃO DA MALHA VIÁRIA	0,00	0,00	13.878,15	13.878,15
26.452.0014	DESENVOLVIMENTO URBANO E MOBILIDADE PÚBLICA	0,00	0,00	366.881,00	366.881,00
26.452.0014.2073	MANUTENÇÃO DO DEPARTAMENTO DE ESTRADAS E RODAGENS	0,00	0,00	366.881,00	366.881,00
	Total do Órgão:	0,00	0,00	738.073,33	738.073,33
	Total da Entidade:	0,00	0,00	738.073,33	738.073,33
	Total Geral:	2.151.833,53	1.584.847,94	54.114.152,47	57.850.833,94

Nota(s) Explicativa(s):


CELESTE AUGUSTA ARAUJO PAIVA
PREFEITA


José Vieira Souza
CRC-B/A 19.430/O



PREFEITURA MUNICIPAL DE BONINAL

Anexo 07 - Demonstrativo Funções, Subfunções e Programas por Projeto Atividade

CONSOLIDADO

Página: 1 / 6

Exercício de 2023

Período: Janeiro até Dezembro

Parâmetros: Exercício: 2023; Consolidado: S; Despesa: E; Tipo de Período: A; Enviar Relatório para o Transparência Fly: N; Enviar relatório para o Transparência Cloud: N - Versão: 21 de 31/05/2023 17:50:01

Código	Especificação	Op. Especiais	Projetos	Atividades	Total
01	Legislativa		82.893,59	1.910.718,94	1.993.612,53
01.031	Ação Legislativa		82.893,59	1.910.718,94	1.993.612,53
01.031.0001	LEGISLATIVO EM AÇÃO		82.893,59	1.910.718,94	1.993.612,53
01.031.0001.1026	REFORMA, AMPLIAÇÃO E MODERNIZAÇÃO DO LEGISLATIVO		82.893,59		82.893,59
01.031.0001.2001	MANUTENÇÃO DOS SERVIÇOS DA CÂMARA			1.910.718,94	1.910.718,94
04	Administração	1.562.557,19		8.703.506,64	10.266.063,83
04.122	Administração Geral			8.657.151,15	8.657.151,15
04.122.0002	MANUTENÇÃO E MODERNIZAÇÃO ADMINISTRATIVA			6.626.675,92	6.626.675,92
04.122.0002.2007	MANUTENÇÃO DA SECRETARIA DE ADMINISTRAÇÃO E PLANEJAMENTO			3.073.488,32	3.073.488,32
04.122.0002.2008	MANUTENÇÃO DA DIVISÃO DE PESSOAL E RECURSOS HUMANOS			92.988,19	92.988,19
04.122.0002.2033	MANUTENÇÃO DA SECRETARIA DE INFRAESTRUTURA			2.876.745,58	2.876.745,58
04.122.0002.2051	MANUTENÇÃO DA SECRETARIA DE AGRICULTURA, TURISMO E MEIO AMBIENTE			583.453,83	583.453,83
04.122.0002.2064	MANUTENÇÃO DO DEPARTAMENTO DE PATRIMÔNIO E ALMOXARIFADO				0,00
04.122.0003	EXPANSÃO DAS ARRECADAÇÕES			1.122.700,88	1.122.700,88
04.122.0003.2011	MANUTENÇÃO DA COORDENADORIA DE CONTABILIDADE			152.432,24	152.432,24
04.122.0003.2013	MANUTENÇÃO DA COORDENADORIA DE LICITAÇÕES E CONTRATOS			150.613,74	150.613,74
04.122.0003.2069	MANUTENÇÃO DA SECRETARIA DE FINANÇAS			819.654,90	819.654,90
04.122.0023	COORDENAÇÃO POLÍTICA E ADMINISTRATIVA			907.774,35	907.774,35
04.122.0023.2002	MANUTENÇÃO DO GABINETE DA PREFEITA			733.005,58	733.005,58
04.122.0023.2003	MANUTENÇÃO DA ASSESSORIA DE IMPRENSA				0,00
04.122.0023.2004	MANUTENÇÃO DAS UNIDADES DE CONTROLE INTERNO			91.505,04	91.505,04
04.122.0023.2061	MANUTENÇÃO DA ADMINISTRAÇÃO DISTRITAL			83.263,73	83.263,73
04.122.0023.2063	MANUTENÇÃO DA OUVIDORIA MUNICIPAL				0,00
04.122.0024	JUDICIÁRIO ATUANTE NO MUNICÍPIO				0,00
04.122.0024.2062	MANUTENÇÃO DA PROCURADORIA JURÍDICA				0,00
04.123	Administração Financeira	1.562.557,19		46.355,49	1.608.912,68
04.123.0003	EXPANSÃO DAS ARRECADAÇÕES	1.562.557,19		46.355,49	1.608.912,68
04.123.0003.0002	AMORTIZAÇÃO DA DÍVIDA CONTRATADA	1.562.557,19			1.562.557,19
04.123.0003.2012	MANUTENÇÃO DO DEPARTAMENTO DE TRIBUTOS E ARRECADAÇÃO			46.355,49	46.355,49
04.182	Defesa Civil				0,00
04.182.0025	CIDADE PROTEGIDA				0,00
04.182.0025.2087	GESTÃO DAS AÇÕES COORD. DE PROTEÇÃO E DEFESA CIVIL-CPDC				0,00
04.182.0025.2088	IMPLEMENTAÇÃO DE AÇÕES DE PROTEÇÃO E DEFESA CIVIL				0,00
08	Assistência Social			1.631.290,08	1.631.290,08

Sistema Contábil - Beiba Sistemas. Usuário: nilmarapi. Emissão: 08/03/2024, às 18:14:42. Protocolo: 307355b2-4050-4c46-800f-c56c7c2c1eb5



PREFEITURA MUNICIPAL DE BONINAL

Anexo 07 - Demonstrativo Funções, Subfunções e Programas por Projeto Atividade

CONSOLIDADO

Página: 2 / 6

Exercício de 2023

Período: Janeiro até Dezembro

Parâmetros: Exercício: 2023; Consolidado: S; Despesa: E; Tipo de Período: A; Enviar Relatório para o Transparência Fly: N; Enviar relatório para o Transparência Cloud: N - Versão: 21 de 31/05/2023 17:50:01

Código	Especificação	Op. Especiais	Projetos	Atividades	Total
08.122	Administração Geral			55.166,53	55.166,53
08.122.0011	CREAS			55.166,53	55.166,53
08.122.0011.2057	MANUTENÇÃO DA COORD. DO CENTRO DE REFERÊNCIA ESPECIALIZ. DA ASSIST. SOCIAL -			21.461,21	21.461,21
08.122.0011.2058	MANUTENÇÃO DA COORDENADORIA DE DEFESA DOS DIREITOS DA MULHER			33.705,32	33.705,32
08.242	Assistência ao Portador de Deficiência				0,00
08.242.0013	BPC NA ESCOLA				0,00
08.242.0013.2047	MANUT. DE PROGRAMAS DE ASSISTÊNCIA AO PORTADOR DE NECESSIDADES ESPECIAIS				0,00
08.243	Assistência à Criança e ao Adolescente			408.104,88	408.104,88
08.243.0009	CRAS FEDERAL EQUIPE VOLANTE E CRAS QUILOMBOLA (ESTADUAL)			329.199,88	329.199,88
08.243.0009.2074	MANUTENÇÃO DAS AÇÕES DO PROGRAMA CRIANÇA FELIZ - PRIMEIRA INFÂNCIA NO SUAS			159.134,16	159.134,16
08.243.0009.2085	MANUTENÇÃO DOS SERVIÇOS DE PROTEÇÃO SOCIAL BÁSICA			67.886,59	67.886,59
08.243.0009.2086	MANUTENCAO DO CRAS ESTADUAL			102.179,13	102.179,13
08.243.0010	CADUNICO E PROGRAMA BOLSA FAMILIA			72.860,00	72.860,00
08.243.0010.2050	IGDBP - ÍNDICE DE GESTÃO DESCENTRALIZADA / BOLSA FAMÍLIA			72.860,00	72.860,00
08.243.0012	CAPACITAÇÃO PERMANENTE DO CMDCA E CMAS			6.045,00	6.045,00
08.243.0012.2009	MANUTENÇÃO DO FUNDO MUN. DOS DIREITOS DA CRIANÇA E DO ADOLESCENTE - FMDCA				0,00
08.243.0012.2017	MANUTENÇÃO DO CONSELHO MUNICIPAL DOS DIREITOS DA CRIANÇA E DO ADOLESCENTE				0,00
08.243.0012.2020	MANUTENÇÃO DO CONSELHO TUTELAR				0,00
08.243.0012.2084	MANUTENÇÃO DO IGD - SUAS			6.045,00	6.045,00
08.244	Assistência Comunitária			1.168.018,67	1.168.018,67
08.244.0002	MANUTENÇÃO E MODERNIZAÇÃO ADMINISTRATIVA			97.619,45	97.619,45
08.244.0002.2091	DESENVOLVIMENTO DAS AÇÕES DE ASSISTÊNCIA SOCIAL			97.619,45	97.619,45
08.244.0008	BENEFICIOS EVENTUAIS			90.778,01	90.778,01
08.244.0008.2082	MANUTENÇÃO DO PROGRAMA DE BENEFÍCIOS EVENTUAIS			90.778,01	90.778,01
08.244.0009	CRAS FEDERAL EQUIPE VOLANTE E CRAS QUILOMBOLA (ESTADUAL)			156.061,39	156.061,39
08.244.0009.1032	CONSTRUÇÃO DA SEDE DO CRAS				0,00
08.244.0009.2041	MANUT. DA COORD. DO CENTRO DE REFERÊNCIA DA ASSIST. SOCIAL - CRAS			156.061,39	156.061,39
08.244.0009.2092	MANUTENÇÃO DO BLOCO DE PROTEÇÃO SOCIAL ESPECIAL				0,00
08.244.0010	CADUNICO E PROGRAMA BOLSA FAMILIA			823.559,82	823.559,82
08.244.0010.2042	DESENVOLVIMENTO AÇÕES DO FUNDO DE ASSIST. SOCIAL			823.559,82	823.559,82
08.244.0012	CAPACITAÇÃO PERMANENTE DO CMDCA E CMAS				0,00
08.244.0012.2093	CONSELHO DE ASSISTENCIA SOCIAL				0,00
10	Saúde		1.349.019,69	13.915.292,02	15.264.311,71
10.122	Administração Geral				0,00

Sistema Contábil - Belha Sistemas. Usuário: nilmarapi. Emissão: 08/03/2024, às 18:14:42. Protocolo: 307355b2-4050-4c46-800f-c5f67c2c1eb5



PREFEITURA MUNICIPAL DE BONINAL

Anexo 07 - Demonstrativo Funções, Subfunções e Programas por Projeto Atividade

CONSOLIDADO

Página: 3 / 6

Exercício de 2023

Período: Janeiro até Dezembro

Parâmetros: Exercício: 2023; Consolidado: S; Despesa: E; Tipo de Período: A; Enviar Relatório para o Transparência Fly: N; Enviar relatório para o Transparência Cloud: N - Versão: 21 de 31/05/2023 17:50:01

Código	Especificação	Op. Especiais	Projetos	Atividades	Total
10.122.0020	SAÚDE DE QUALIDADE				0,00
10.122.0020.2094	CONSELHO DA SAÚDE				0,00
10.301	Atenção Básica			12.577.743,17	12.577.743,17
10.301.0020	SAÚDE DE QUALIDADE			12.577.743,17	12.577.743,17
10.301.0020.2023	MANUTENÇÃO DO FUNDO MUNICIPAL DE SAÚDE			7.633.361,38	7.633.361,38
10.301.0020.2025	MANUTENÇÃO DO PROGRAMA TFD - TRATAMENTO FORA DO DOMICILIO				0,00
10.301.0020.2027	MANUTENÇÃO DAS AÇÕES DA ATENÇÃO PRIMÁRIA À SAÚDE			4.697.532,84	4.697.532,84
10.301.0020.2030	MANUTENÇÃO DOS SERVIÇOS DE ASSISTÊNCIA FARMACÊUTICA			96.977,72	96.977,72
10.301.0020.2071	DESENVOLVIMENTO DAS AÇÕES DE ASSISTÊNCIA MEDICA				0,00
10.301.0020.2072	MANUTENÇÃO DAS AÇÕES DO CENTRO DE APOIO PSICOSSOCIAL			149.871,23	149.871,23
10.302	Assistência Hospitalar e Ambulatorial	1.349.019,69		1.231.332,03	2.580.351,72
10.302.0020	SAÚDE DE QUALIDADE	1.349.019,69		1.231.332,03	2.580.351,72
10.302.0020.1005	CONSTRUÇÃO/AMPLIAÇÃO E REFORMA DE UNIDADES DE SAÚDE		8.101,47		8.101,47
10.302.0020.1024	AMPLIAÇÃO, REFORMA E REQUALIFICAÇÃO DO HOSPITAL		1.340.918,22		1.340.918,22
10.302.0020.2026	MANUTENÇÃO DAS AÇÕES DA ATENÇÃO ESPECIALIZADA À SAÚDE			253.357,96	253.357,96
10.302.0020.2028	MANUTENÇÃO DO HOSPITAL MUNICIPAL			977.974,07	977.974,07
10.304	Vigilância Sanitária			106.216,82	106.216,82
10.304.0019	SAÚDE SUSTENTÁVEL			106.216,82	106.216,82
10.304.0019.2029	MANUTENÇÃO DOS SERVIÇOS DE VIGILÂNCIA EM SAÚDE			106.216,82	106.216,82
10.305	Vigilância Epidemiológica				0,00
10.305.0019	SAÚDE SUSTENTÁVEL				0,00
10.305.0019.2024	TFECD - TETO FINANCEIRO EPIDEMIOLÓGICO E CONTROLE DE DOENÇAS				0,00
12	Educação			22.652.641,67	22.652.641,67
12.122	Administração Geral				0,00
12.122.0021	EDUCAÇÃO CONTEXTUALIZADA				0,00
12.122.0021.2095	MANUTEÇÃO DO CONSELHO DA ALIMENTAÇÃO ESCOLAR				0,00
12.122.0021.2096	MANUTENÇÃO DO CONSELHO DO FUNDEB				0,00
12.361	Ensino Fundamental			17.611.167,32	17.611.167,32
12.361.0021	EDUCAÇÃO CONTEXTUALIZADA			17.611.167,32	17.611.167,32
12.361.0021.1003	CONSTRUÇÃO E AMPLIAÇÃO DE PRÉDIOS ESCOLARES				0,00
12.361.0021.1017	CONSTRUÇÃO/COBERTURAS DE QUADRAS POLIESPORTIVAS EM ESCOLAS				0,00
12.361.0021.2010	MANUTENÇÃO DAS AÇÕES DA SECRETARIA DE EDUCAÇÃO			1.967.073,80	1.967.073,80
12.361.0021.2018	GESTÃO DAS AÇÕES DO ENSINO FUNDAMENTAL			15.644.093,52	15.644.093,52
12.361.0021.2052	GESTÃO DAS AÇÕES EDUCACIONAIS				0,00

Sistema Contábil - Beiba Sistemas. Usuário: nilmarapi. Emissão: 08/03/2024, às 18:14:42. Protocolo: 307355b2-4050-4c46-800f-c5f67c2c1eb5



PREFEITURA MUNICIPAL DE BONINAL

Anexo 07 - Demonstrativo Funções, Subfunções e Programas por Projeto Atividade

CONSOLIDADO

Página: 4 / 6

Exercício de 2023

Período: Janeiro até Dezembro

Parâmetros: Exercício: 2023; Consolidado: S; Despesa: E; Tipo de Período: A; Enviar Relatório para o Transparência Fly: N; Enviar relatório para o Transparência Cloud: N - Versão: 21 de 31/05/2023 17:50:01

Código	Especificação	Op. Especiais	Projetos	Atividades	Total
12.365	Educação Infantil			5.041.474,35	5.041.474,35
12.365.0021	EDUCAÇÃO CONTEXTUALIZADA			5.041.474,35	5.041.474,35
12.365.0021.1002	AMPLIAÇÃO DE CRECHES				0,00
12.365.0021.2016	GESTÃO DAS AÇÕES DO ENSINO INFANTIL - PRÉ ESCOLA			2.993.046,86	2.993.046,86
12.365.0021.2054	GESTÃO DAS AÇÕES DO ENSINO INFANTIL - CRECHE			2.048.427,49	2.048.427,49
12.366	Educação de Jovens e Adultos				0,00
12.366.0021	EDUCAÇÃO CONTEXTUALIZADA				0,00
12.366.0021.2021	GESTÃO DAS AÇÕES DO ENSINO DE JOVENS E ADULTOS				0,00
13	Cultura			1.377.295,09	1.377.295,09
13.392	Difusão Cultural			1.377.295,09	1.377.295,09
13.392.0022	CULTURA, ESPORTE, LAZER E QUALIDADE DE VIDA			1.377.295,09	1.377.295,09
13.392.0022.2056	PROMOÇÃO DE FESTIVIDADES E APOIO A EVENTOS ARTÍSTICOS/CULTURAIS			1.364.495,09	1.364.495,09
13.392.0022.2066	MANUTENÇÃO DE BIBLIOTECAS PÚBLICAS			12.800,00	12.800,00
15	Urbanismo		72.235,70	2.411.056,13	2.483.291,83
15.451	Infra-Estrutura Urbana		72.235,70		72.235,70
15.451.0006	MELHOR ACESSIBILIDADE, MOBILIDADE E TRÂNSITO				0,00
15.451.0006.1018	REFORMA E REVITALIZAÇÃO DE CANTEIROS				0,00
15.451.0006.1021	AQUISIÇÃO DE VEÍCULOS E MÁQUINAS P/ SEC. INFRAESTRUTURA				0,00
15.451.0014	DESENVOLVIMENTO URBANO E MOBILIDADE PÚBLICA		72.235,70		72.235,70
15.451.0014.1009	ABERTURA E PAVIMENTAÇÃO DE RUAS E LOGRADOUROS		72.235,70		72.235,70
15.451.0014.1016	CONSTRUÇÃO DE PORTAL				0,00
15.451.0016	IMPLANTAÇÃO DE EQUIPAMENTOS DE UTILIDADE PÚBLICA				0,00
15.451.0016.1007	CONSTRUÇÃO DE PRAÇAS, PARQUES E JARDINS				0,00
15.452	Serviços Urbanos			2.411.056,13	2.411.056,13
15.452.0006	MELHOR ACESSIBILIDADE, MOBILIDADE E TRÂNSITO			2.411.056,13	2.411.056,13
15.452.0006.2036	MANUTENÇÃO DOS SERVIÇOS DE LIMPEZA PÚBLICA			2.411.056,13	2.411.056,13
15.452.0006.2037	MANUTENÇÃO DE CEMITÉRIO				0,00
15.452.0014	DESENVOLVIMENTO URBANO E MOBILIDADE PÚBLICA				0,00
15.452.0014.1033	CONSTRUÇÃO DE CEMITÉRIOS				0,00
17	Saneamento			689.335,89	689.335,89
17.512	Saneamento Básico Urbano			689.335,89	689.335,89
17.512.0005	MELHORIA NOS RECURSOS HIDRÍCOS				0,00
17.512.0005.1012	CONSTRUÇÃO E AMPLIAÇÃO DE AÇUDES, TANQUES, POÇOS ARTESIANOS E BARRAGENS				0,00

Sistema Contábil - Belha Sistemas. Usuário: nilmarapi. Emissão: 08/03/2024, às 18:14:42. Protocolo: 307355b2-4050-4c46-800f-c567c2c1eb5



PREFEITURA MUNICIPAL DE BONINAL

Anexo 07 - Demonstrativo Funções, Subfunções e Programas por Projeto Atividade

CONSOLIDADO

Página: 5 / 6

Exercício de 2023

Período: Janeiro até Dezembro

Parâmetros: Exercício: 2023; Consolidado: S; Despesa: E; Tipo de Período: A; Enviar Relatório para o Transparência Fly: N; Enviar relatório para o Transparência Cloud: N - Versão: 21 de 31/05/2023 17:50:01

Código	Especificação	Op. Especiais	Projetos	Atividades	Total
17.512.0006	MELHOR ACESSIBILIDADE, MOBILIDADE E TRÂNSITO			689.335,89	689.335,89
17.512.0006.2038	MANUTENÇÃO DO SISTEMA DE ABASTECIMENTO DE ÁGUA			689.335,89	689.335,89
18	Gestão Ambiental				0,00
18.122	Administração Geral				0,00
18.122.0002	MANUTENÇÃO E MODERNIZAÇÃO ADMINISTRATIVA				0,00
18.122.0002.2097	CONSELHO DO MEIO AMBIENTE				0,00
18.122.0002.2098	MANUTENÇÃO DO FUNDO MUNICIPAL DO MEIO AMBIENTE				0,00
18.541	Preservação e Conservação Ambiental				0,00
18.541.0014	DESENVOLVIMENTO URBANO E MOBILIDADE PÚBLICA				0,00
18.541.0014.1008	CONSTRUÇÃO E AMPLIAÇÃO DE ATERRO SANTITÁRIO				0,00
20	Agricultura		80.698,96		80.698,96
20.605	Abastecimento		80.698,96		80.698,96
20.605.0004	DESENVOLVIMENTO AMBIENTAL E SUSTENTÁVEL		80.698,96		80.698,96
20.605.0004.1034	REFORMA E AMPLIAÇÃO DO MERCADO MUNICIPAL - SEDE DE BONINAL		80.698,96		80.698,96
20.607	Irrigação				0,00
20.607.0017	APOIO A PROGRAMAS DE IRRIGAÇÃO				0,00
20.607.0017.1013	IMPLANTAÇÃO DE PROJETOS DE IRRIGAÇÃO				0,00
23	Comércio e Serviços			6.328,20	6.328,20
23.695	Turismo			6.328,20	6.328,20
23.695.0002	MANUTENÇÃO E MODERNIZAÇÃO ADMINISTRATIVA			6.328,20	6.328,20
23.695.0002.2075	MANUTENÇÃO DAS AÇÕES DE FOMENTO AO TURISMO			6.328,20	6.328,20
25	Energia				0,00
25.752	Energia Elétrica				0,00
25.752.0022	CULTURA, ESPORTE, LAZER E QUALIDADE DE VIDA				0,00
25.752.0022.1006	IMPLANTAÇÃO E AMPLIAÇÃO DA REDE DE ILUMINAÇÃO PÚBLICA				0,00
26	Transporte			798.017,81	798.017,81
26.122	Administração Geral			357.314,18	357.314,18
26.122.0006	MELHOR ACESSIBILIDADE, MOBILIDADE E TRÂNSITO			357.314,18	357.314,18
26.122.0006.2070	MANUTENÇÃO DA SECRETARIA MUNICIPAL DE TRANSPORTES			357.314,18	357.314,18
26.452	Serviços Urbanos			380.759,15	380.759,15
26.452.0006	MELHOR ACESSIBILIDADE, MOBILIDADE E TRÂNSITO			13.878,15	13.878,15

Sistema Contábil - Belha Sistemas. Usuário: nilmarapi. Emissão: 08/03/2024, às 18:14:42. Protocolo: 307355b2-4050-4c46-800f-c56c7c2c1eb5



PREFEITURA MUNICIPAL DE BONINAL

Anexo 07 - Demonstrativo Funções, Subfunções e Programas por Projeto Atividade

CONSOLIDADO

Página: 6 / 6

Exercício de 2023

Período: Janeiro até Dezembro

Parâmetros: Exercício: 2023; Consolidado: S; Despesa: E; Tipo de Período: A; Enviar Relatório para o Transparência Fly: N; Enviar relatório para o Transparência Cloud: N - Versão: 21 de 31/05/2023 17:50:01

Código	Especificação	Op. Especiais	Projetos	Atividades	Total
26.452.0006.2076	MANUTENÇÃO E CONSERVAÇÃO DA MALHA VIÁRIA			13.878,15	13.878,15
26.452.0014	DESENVOLVIMENTO URBANO E MOBILIDADE PÚBLICA			366.881,00	366.881,00
26.452.0014.2073	MANUTENÇÃO DO DEPARTAMENTO DE ESTRADAS E RODAGENS			366.881,00	366.881,00
26.606	Extensão Rural			59.944,48	59.944,48
26.606.0002	MANUTENÇÃO E MODERNIZAÇÃO ADMINISTRATIVA			59.944,48	59.944,48
26.606.0002.2039	MANUTENÇÃO DO DEPARTAMENTO DE ESTRADA E RODAGENS			59.944,48	59.944,48
26.782	Transporte Rodoviário				0,00
26.782.0006	MELHOR ACESSIBILIDADE, MOBILIDADE E TRÂNSITO				0,00
26.782.0006.2040	MANUTENÇÃO E CONSERVAÇÃO DA MALHA VIÁRIA				0,00
26.782.0015	DESENVOLVIMENTO DA REDE RODOVIÁRIA				0,00
26.782.0015.1010	CONSTRUÇÃO E AMPLIAÇÃO DE ESTRADAS, PONTES E BOEIROS				0,00
27	Desporto e Lazer			18.670,00	18.670,00
27.812	Desporto Comunitário			18.670,00	18.670,00
27.812.0022	CULTURA, ESPORTE, LAZER E QUALIDADE DE VIDA			18.670,00	18.670,00
27.812.0022.1015	CONSTRUÇÃO/AMPLIAÇÃO DE QUADRAS E PRAÇAS DE ESPORTES				0,00
27.812.0022.2065	MANUTENÇÃO DA CULTURA, ESPORTE E LAZER			18.670,00	18.670,00
28	Encargos Especiais	589.276,34			589.276,34
28.122	Administração Geral	589.276,34			589.276,34
28.122.0003	EXPANSÃO DAS ARRECADAÇÕES	589.276,34			589.276,34
28.122.0003.0001	CONTRIBUIÇÃO AO PASEP	589.276,34			589.276,34
99	Reserva de Contingência				0,00
99.999	Reserva de Contingência				0,00
99.999.9999	RESERVA DE CONTINGÊNCIA				0,00
99.999.9999.0999	RESERVA DE CONTINGÊNCIA				0,00
Total Geral:		2.151.833,53	1.584.847,94	54.114.152,47	57.850.833,94

Nota(s) Explicativa(s):

CELESTE AUGUSTA ARAUJO PAIVA
PREFEITA

José Virgílio Souza
CRC-BA: 19.430/O

Sistema Contábil - Be'na Sistemas. Usuário: nilmarapi. Emissão: 08/03/2024, às 18:14:42. Protocolo: 307355b2-4050-4c46-800f-c5f67c2c1eb5



ESTADO DE BAHIA
MUNICÍPIO DE BONINAL

Demonstrativo da Despesa por Funções, Subfunções e Programas Conforme o Vínculo com os Recursos - Anexo 08
CONSOLIDADO

Página: 1 / 4

Exercício de 2023

Período de: Janeiro à Dezembro

Despesa: Empenhada

Parâmetros: Tipo de Período: A; Despesa: E; Exercício: 2023; Consolidado: S; Enviar Relatório para o Transparência Fly: N; Enviar relatório para o Transparência Cloud: N - Versão: 23 de 29/02/2024 13:46:58

Código	Especificação	Ordinário	Vinculado	Total
01	LEGISLATIVA	1.993.612,53	0,00	1.993.612,53
01.031	AÇÃO LEGISLATIVA	1.993.612,53	0,00	1.993.612,53
01.031.0001	LEGISLATIVO EM AÇÃO	1.993.612,53	0,00	1.993.612,53
01.031.0001.1026	REFORMA, AMPLIAÇÃO E MODERNIZAÇÃO DO LEGISLATIVO	82.893,59	0,00	82.893,59
01.031.0001.2001	MANUTENÇÃO DOS SERVIÇOS DA CÂMARA	1.910.718,94	0,00	1.910.718,94
04	ADMINISTRAÇÃO	9.505.618,17	760.445,66	10.266.063,83
04.122	ADMINISTRAÇÃO GERAL	8.037.139,73	620.011,42	8.657.151,15
04.122.0002	MANUTENÇÃO E MODERNIZAÇÃO ADMINISTRATIVA	6.006.664,50	620.011,42	6.626.675,92
04.122.0002.2007	MANUTENÇÃO DA SECRETARIA DE ADMINISTRAÇÃO E PLANEJAMENTO	2.907.061,43	166.426,89	3.073.488,32
04.122.0002.2008	MANUTENÇÃO DA DIVISÃO DE PESSOAL E RECURSOS HUMANOS	92.988,19	0,00	92.988,19
04.122.0002.2033	MANUTENÇÃO DA SECRETARIA DE INFRAESTRUTURA	2.448.272,69	428.472,89	2.876.745,58
04.122.0002.2051	MANUTENÇÃO DA SECRETARIA DE AGRICULTURA, TURISMO E MEIO AMBIENTE	558.342,19	25.111,64	583.453,83
04.122.0003	EXPANSÃO DAS ARRECADAÇÕES	1.122.700,88	0,00	1.122.700,88
04.122.0003.2011	MANUTENÇÃO DA COORDENADORIA DE CONTABILIDADE	152.432,24	0,00	152.432,24
04.122.0003.2013	MANUTENÇÃO DA COORDENADORIA DE LICITAÇÕES E CONTRATOS	150.613,74	0,00	150.613,74
04.122.0003.2069	MANUTENÇÃO DA SECRETARIA DE FINANÇAS	819.654,90	0,00	819.654,90
04.122.0023	COORDENAÇÃO POLÍTICA E ADMINISTRATIVA	907.774,35	0,00	907.774,35
04.122.0023.2002	MANUTENÇÃO DO GABINETE DA PREFEITA	733.005,58	0,00	733.005,58
04.122.0023.2004	MANUTENÇÃO DAS UNIDADES DE CONTROLE INTERNO	91.505,04	0,00	91.505,04
04.122.0023.2061	MANUTENÇÃO DA ADMINISTRAÇÃO DISTRITAL	83.263,73	0,00	83.263,73
04.123	ADMINISTRAÇÃO FINANCEIRA	1.468.478,44	140.434,24	1.608.912,68
04.123.0003	EXPANSÃO DAS ARRECADAÇÕES	1.468.478,44	140.434,24	1.608.912,68
04.123.0003.0002	AMORTIZAÇÃO DA DÍVIDA CONTRATADA	1.422.122,95	140.434,24	1.562.557,19
04.123.0003.2012	MANUTENÇÃO DO DEPARTAMENTO DE TRIBUTOS E ARRECADAÇÃO	46.355,49	0,00	46.355,49
08	ASSISTÊNCIA SOCIAL	1.071.357,50	559.932,58	1.631.290,08
08.122	ADMINISTRAÇÃO GERAL	33.705,32	21.461,21	55.166,53
08.122.0011	CREAS	33.705,32	21.461,21	55.166,53
08.122.0011.2057	MANUTENÇÃO DA COORD. DO CENTRO DE REFERÊNCIA ESPECIALIZ. DA ASSIST. SOCIAL - CREAS	0,00	21.461,21	21.461,21
08.122.0011.2058	MANUTENÇÃO DA COORDENADORIA DE DEFESA DOS DIREITOS DA MULHER	33.705,32	0,00	33.705,32
08.243	ASSISTÊNCIA À CRIANÇA E AO ADOLESCENTE	26.476,27	381.628,61	408.104,88
08.243.0009	CRAS FEDERAL EQUIPE VOLANTE E CRAS QUILOMBOLA (ESTADUAL)	25.306,27	303.893,61	329.199,88
08.243.0009.2074	MANUTENÇÃO DAS AÇÕES DO PROGRAMA CRIANÇA FELIZ - PRIMEIRA INFÂNCIA NO SUAS	0,00	159.134,16	159.134,16
08.243.0009.2085	MANUTENÇÃO DOS SERVIÇOS DE PROTEÇÃO SOCIAL BÁSICA	0,00	67.886,59	67.886,59
08.243.0009.2086	MANUTENÇÃO DO CRAS ESTADUAL	25.306,27	76.872,86	102.179,13

Sistema Contábil - Belha Sistemas. Usuário: nilmarapi. Emissão: 08/03/2024, às 18:16:17. Protocolo: 072090f6-a0da-4692-b2a4-892ce1ddde89



ESTADO DE BAHIA
MUNICÍPIO DE BONINAL

Demonstrativo da Despesa por Funções, Subfunções e Programas Conforme o Vínculo com os Recursos - Anexo 08
CONSOLIDADO

Página: 2 / 4

Exercício de 2023

Período de: Janeiro à Dezembro

Despesa: Empenhada

Parâmetros: Tipo de Período: A; Despesa: E; Exercício: 2023; Consolidado: S; Enviar Relatório para o Transparência Fly: N; Enviar relatório para o Transparência Cloud: N - Versão: 23 de 29/02/2024 13:46:58

Código	Especificação	Ordinário	Vinculado	Total
08.243.0010	CADUNICO E PROGRAMA BOLSA FAMILIA	0,00	72.860,00	72.860,00
08.243.0010.2050	IGDBP - ÍNDICE DE GESTÃO DESCENTRALIZADA / BOLSA FAMILIA	0,00	72.860,00	72.860,00
08.243.0012	CAPACITAÇÃO PERMANENTE DO CMDCA E CMAS	1.170,00	4.875,00	6.045,00
08.243.0012.2084	MANUTENÇÃO DO IGD - SUAS	1.170,00	4.875,00	6.045,00
08.244	ASSISTÊNCIA COMUNITÁRIA	1.011.175,91	156.842,76	1.168.018,67
08.244.0002	MANUTENÇÃO E MODERNIZAÇÃO ADMINISTRATIVA	97.619,45	0,00	97.619,45
08.244.0002.2091	DESENVOLVIMENTO DAS AÇÕES DE ASSISTÊNCIA SOCIAL	97.619,45	0,00	97.619,45
08.244.0008	BENEFÍCIOS EVENTUAIS	67.014,01	23.764,00	90.778,01
08.244.0008.2082	MANUTENÇÃO DO PROGRAMA DE BENEFÍCIOS EVENTUAIS	67.014,01	23.764,00	90.778,01
08.244.0009	CRAS FEDERAL EQUIPE VOLANTE E CRAS QUILOMBOLA (ESTADUAL)	22.982,63	133.078,76	156.061,39
08.244.0009.2041	MANUT. DA COORD. DO CENTRO DE REFERÊNCIA DA ASSIST. SOCIAL - CRAS	22.982,63	133.078,76	156.061,39
08.244.0010	CADUNICO E PROGRAMA BOLSA FAMILIA	823.559,82	0,00	823.559,82
08.244.0010.2042	DESENVOLVIMENTO AÇÕES DO FUNDO DE ASSIST. SOCIAL	823.559,82	0,00	823.559,82
10	SAÚDE	0,00	15.264.311,71	15.264.311,71
10.301	ATENÇÃO BÁSICA	0,00	12.577.743,17	12.577.743,17
10.301.0020	SAÚDE DE QUALIDADE	0,00	12.577.743,17	12.577.743,17
10.301.0020.2023	MANUTENÇÃO DO FUNDO MUNICIPAL DE SAÚDE	0,00	7.633.361,38	7.633.361,38
10.301.0020.2027	MANUTENÇÃO DAS AÇÕES DA ATENÇÃO PRIMÁRIA À SAÚDE	0,00	4.697.532,84	4.697.532,84
10.301.0020.2030	MANUTENÇÃO DOS SERVIÇOS DE ASSISTÊNCIA FARMACÊUTICA	0,00	96.977,72	96.977,72
10.301.0020.2072	MANUTENÇÃO DAS AÇÕES DO CENTRO DE APOIO PSICOSSOCIAL	0,00	149.871,23	149.871,23
10.302	ASSISTÊNCIA HOSPITALAR E AMBULATORIAL	0,00	2.580.351,72	2.580.351,72
10.302.0020	SAÚDE DE QUALIDADE	0,00	2.580.351,72	2.580.351,72
10.302.0020.1005	CONSTRUÇÃO/AMPLIAÇÃO E REFORMA DE UNIDADES DE SAÚDE	0,00	8.101,47	8.101,47
10.302.0020.1024	AMPLIAÇÃO, REFORMA E REQUALIFICAÇÃO DO HOSPITAL	0,00	1.340.918,22	1.340.918,22
10.302.0020.2026	MANUTENÇÃO DAS AÇÕES DA ATENÇÃO ESPECIALIZADA À SAÚDE	0,00	253.357,96	253.357,96
10.302.0020.2028	MANUTENÇÃO DO HOSPITAL MUNICIPAL	0,00	977.974,07	977.974,07
10.304	VIGILÂNCIA SANITÁRIA	0,00	106.216,82	106.216,82
10.304.0019	SAÚDE SUSTENTÁVEL	0,00	106.216,82	106.216,82
10.304.0019.2029	MANUTENÇÃO DOS SERVIÇOS DE VIGILÂNCIA EM SAÚDE	0,00	106.216,82	106.216,82
12	EDUCAÇÃO	208.835,44	22.443.806,23	22.652.641,67
12.361	ENSINO FUNDAMENTAL	208.835,44	17.402.331,88	17.611.167,32
12.361.0021	EDUCAÇÃO CONTEXTUALIZADA	208.835,44	17.402.331,88	17.611.167,32
12.361.0021.2010	MANUTENÇÃO DAS AÇÕES DA SECRETARIA DE EDUCAÇÃO	208.835,44	1.758.238,36	1.967.073,80
12.361.0021.2018	GESTÃO DAS AÇÕES DO ENSINO FUNDAMENTAL	0,00	15.644.093,52	15.644.093,52

Sistema Contábil - Belha Sistemas. Usuário: nilmarapi. Emissão: 08/03/2024, às 18:16:17. Protocolo: 0720908-a0da-4692-b2a4-892ce1ddde89



ESTADO DE BAHIA
MUNICÍPIO DE BONINAL

Demonstrativo da Despesa por Funções, Subfunções e Programas Conforme o Vínculo com os Recursos - Anexo 08
CONSOLIDADO

Página: 3 / 4

Exercício de 2023

Período de: Janeiro à Dezembro

Despesa: Empenhada

Parâmetros: Tipo de Período: A; Despesa: E; Exercício: 2023; Consolidado: S; Enviar Relatório para o Transparência Fly: N; Enviar relatório para o Transparência Cloud: N - Versão: 23 de 29/02/2024 13:46:58

Código	Especificação	Ordinário	Vinculado	Total
12.365	EDUCAÇÃO INFANTIL	0,00	5.041.474,35	5.041.474,35
12.365.0021	EDUCAÇÃO CONTEXTUALIZADA	0,00	5.041.474,35	5.041.474,35
12.365.0021.2016	GESTÃO DAS AÇÕES DO ENSINO INFANTIL - PRÉ ESCOLA	0,00	2.993.046,86	2.993.046,86
12.365.0021.2054	GESTÃO DAS AÇÕES DO ENSINO INFANTIL - CRECHE	0,00	2.048.427,49	2.048.427,49
13	CULTURA	1.254.567,98	122.727,11	1.377.295,09
13.392	DIFUSÃO CULTURAL	1.254.567,98	122.727,11	1.377.295,09
13.392.0022	CULTURA, ESPORTE, LAZER E QUALIDADE DE VIDA	1.254.567,98	122.727,11	1.377.295,09
13.392.0022.2056	PROMOÇÃO DE FESTIVIDADES E APOIO A EVENTOS ARTÍSTICOS/CULTURAIS	1.241.767,98	122.727,11	1.364.495,09
13.392.0022.2066	MANUTENÇÃO DE BIBLIOTECAS PÚBLICAS	12.800,00	0,00	12.800,00
15	URBANISMO	2.360.920,65	122.371,18	2.483.291,83
15.451	INFRA-ESTRUTURA URBANA	0,00	72.235,70	72.235,70
15.451.0014	DESENVOLVIMENTO URBANO E MOBILIDADE PÚBLICA	0,00	72.235,70	72.235,70
15.451.0014.1009	ABERTURA E PAVIMENTAÇÃO DE RUAS E LOGRADOUROS	0,00	72.235,70	72.235,70
15.452	SERVIÇOS URBANOS	2.360.920,65	50.135,48	2.411.056,13
15.452.0006	MELHOR ACESSIBILIDADE, MOBILIDADE E TRÂNSITO	2.360.920,65	50.135,48	2.411.056,13
15.452.0006.2036	MANUTENÇÃO DOS SERVIÇOS DE LIMPEZA PÚBLICA	2.360.920,65	50.135,48	2.411.056,13
17	SANEAMENTO	689.335,89	0,00	689.335,89
17.512	SANEAMENTO BÁSICO URBANO	689.335,89	0,00	689.335,89
17.512.0006	MELHOR ACESSIBILIDADE, MOBILIDADE E TRÂNSITO	689.335,89	0,00	689.335,89
17.512.0006.2038	MANUTENÇÃO DO SISTEMA DE ABASTECIMENTO DE ÁGUA	689.335,89	0,00	689.335,89
20	AGRICULTURA	0,00	80.698,96	80.698,96
20.605	ABASTECIMENTO	0,00	80.698,96	80.698,96
20.605.0004	DESENVOLVIMENTO AMBIENTAL E SUSTENTÁVEL	0,00	80.698,96	80.698,96
20.605.0004.1034	REFORMA E AMPLIAÇÃO DO MERCADO MUNICIPAL - SEDE DE BONINAL	0,00	80.698,96	80.698,96
23	COMÉRCIO E SERVIÇOS	6.328,20	0,00	6.328,20
23.695	TURISMO	6.328,20	0,00	6.328,20
23.695.0002	MANUTENÇÃO E MODERNIZAÇÃO ADMINISTRATIVA	6.328,20	0,00	6.328,20
23.695.0002.2075	MANUTENÇÃO DAS AÇÕES DE FOMENTO AO TURISMO	6.328,20	0,00	6.328,20
26	TRANSPORTE	689.848,71	108.169,10	798.017,81
26.122	ADMINISTRAÇÃO GERAL	340.523,18	16.791,00	357.314,18
26.122.0006	MELHOR ACESSIBILIDADE, MOBILIDADE E TRÂNSITO	340.523,18	16.791,00	357.314,18
26.122.0006.2070	MANUTENÇÃO DA SECRETARIA MUNICIPAL DE TRANSPORTES	340.523,18	16.791,00	357.314,18
26.452	SERVIÇOS URBANOS	289.381,05	91.378,10	380.759,15

Sistema Contábil - Belha Sistemas. Usuário: nilmarapi. Emissão: 09/03/2024, às 18:16:17. Protocolo: 0720909b-a0da-4692-b2a4-892ce1ddde89



ESTADO DE BAHIA
MUNICÍPIO DE BONINAL

Demonstrativo da Despesa por Funções, Subfunções e Programas Conforme o Vínculo com os Recursos - Anexo 08
CONSOLIDADO

Página: 4 / 4

Exercício de 2023

Período de: Janeiro à Dezembro


Despesa: Empenhada

Parâmetros: Tipo de Período: A; Despesa: E; Exercício: 2023; Consolidado: S; Enviar Relatório para o Transparência Fly: N; Enviar relatório para o Transparência Cloud: N - Versão: 23 de 29/02/2024 13:46:58

Código	Especificação	Ordinário	Vinculado	Total
26.452.0006	MELHOR ACESSIBILIDADE, MOBILIDADE E TRÂNSITO	13.878,15	0,00	13.878,15
26.452.0006.2076	MANUTENÇÃO E CONSERVAÇÃO DA MALHA VIÁRIA	13.878,15	0,00	13.878,15
26.452.0014	DESENVOLVIMENTO URBANO E MOBILIDADE PÚBLICA	275.502,90	91.378,10	366.881,00
26.452.0014.2073	MANUTENÇÃO DO DEPARTAMENTO DE ESTRADAS E RODAGENS	275.502,90	91.378,10	366.881,00
26.606	EXTENSÃO RURAL	59.944,48	0,00	59.944,48
26.606.0002	MANUTENÇÃO E MODERNIZAÇÃO ADMINISTRATIVA	59.944,48	0,00	59.944,48
26.606.0002.2039	MANUTENÇÃO DO DEPARTAMENTO DE ESTRADA E RODAGENS	59.944,48	0,00	59.944,48
27	DESPORTO E LAZER	18.670,00	0,00	18.670,00
27.812	DESPORTO COMUNITÁRIO	18.670,00	0,00	18.670,00
27.812.0022	CULTURA, ESPORTE, LAZER E QUALIDADE DE VIDA	18.670,00	0,00	18.670,00
27.812.0022.2065	MANUTENÇÃO DA CULTURA, ESPORTE E LAZER	18.670,00	0,00	18.670,00
28	ENCARGOS ESPECIAIS	492.996,05	96.280,29	589.276,34
28.122	ADMINISTRAÇÃO GERAL	492.996,05	96.280,29	589.276,34
28.122.0003	EXPANSÃO DAS ARRECADAÇÕES	492.996,05	96.280,29	589.276,34
28.122.0003.0001	CONTRIBUIÇÃO AO PASEP	492.996,05	96.280,29	589.276,34
Total:		18.292.091,12	39.558.742,82	57.850.833,94

Nota(s) Explicativa(s):


CELESTE AUGUSTA ARAUJO PAIVA
PREFEITA


José Vieira Souza
CRC-BA: 19.430/O



ESTADO DE BAHIA
MUNICÍPIO DE BONINAL
Demonstrativo da Despesa por Órgãos e Funções - Anexo 09
CONSOLIDADO

Página: 1 / 2
Data de Emissão: 18/03/2024
Exercício de 2023
Período de: Janeiro à Dezembro
Despesa: Empenhada

ÓRGÃOS	LEGISLATIVA	JUDICIÁRIA	ESSENCIAL À JUSTIÇA	ADMINISTRAÇÃO	DEFESA NACIONAL	SEGURANÇA PÚBLICA
01 CÂMARA MUNICIPAL	1.993.612,53	0,00	0,00	0,00	0,00	0,00
02 GABINETE DA PREFEITA	0,00	0,00	0,00	907.774,35	0,00	0,00
03 SECRETARIA DE ADMINISTRAÇÃO E	0,00	0,00	0,00	3.166.476,51	0,00	0,00
04 SECRETARIA DE FINANÇAS	0,00	0,00	0,00	2.731.613,56	0,00	0,00
06 SECRETARIA DE INFRAESTRUTURA	0,00	0,00	0,00	2.876.745,58	0,00	0,00
07 SECRETARIA DE AGRICULTURA, TURISMO E MEIO	0,00	0,00	0,00	583.453,83	0,00	0,00
Total:	1.993.612,53	0,00	0,00	10.266.063,83	0,00	0,00


ÓRGÃOS	RELAÇÕES EXTERIORES	ASSISTÊNCIA SOCIAL	PREVIDÊNCIA SOCIAL	SAÚDE	TRABALHO	EDUCAÇÃO
05 SECRETARIA DE EDUCAÇÃO E CULTURA	0,00	0,00	0,00	0,00	0,00	22.652.641,67
08 SECRETARIA MUNICIPAL DE SAÚDE DE BONINAL	0,00	0,00	0,00	15.264.311,71	0,00	0,00
09 SECRETARIA MUNICIPAL DE ASSISTÊNCIA	0,00	1.631.290,08	0,00	0,00	0,00	0,00
Total:	0,00	1.631.290,08	0,00	15.264.311,71	0,00	22.652.641,67

ÓRGÃOS	CULTURA	DIREITOS DA CIDADANIA	URBANISMO	HABITAÇÃO	SANEAMENTO	GESTÃO AMBIENTAL
05 SECRETARIA DE EDUCAÇÃO E CULTURA	1.377.295,09	0,00	0,00	0,00	0,00	0,00
06 SECRETARIA DE INFRAESTRUTURA	0,00	0,00	2.483.291,83	0,00	689.335,89	0,00
Total:	1.377.295,09	0,00	2.483.291,83	0,00	689.335,89	0,00

ÓRGÃOS	CIÊNCIA E TECNOLOGIA	AGRICULTURA	ORGANIZAÇÃO AGRÁRIA	INDÚSTRIA	COMÉRCIO E SERVIÇOS	COMUNICAÇÕES
07 SECRETARIA DE AGRICULTURA, TURISMO E MEIO	0,00	80.698,96	0,00	0,00	6.328,20	0,00
Total:	0,00	80.698,96	0,00	0,00	6.328,20	0,00

ÓRGÃOS	ENERGIA	TRANSPORTES	DESPORTO E LAZER	ENCARGOS ESPECIAIS	RESERVA DE CONTIGÊNCIA	TOTAL
01 CÂMARA MUNICIPAL	0,00	0,00	0,00	0,00	0,00	1.993.612,53
02 GABINETE DA PREFEITA	0,00	0,00	0,00	0,00	0,00	907.774,35
03 SECRETARIA DE ADMINISTRAÇÃO E	0,00	0,00	0,00	0,00	0,00	3.166.476,51
04 SECRETARIA DE FINANÇAS	0,00	0,00	0,00	589.276,34	0,00	3.320.889,90
05 SECRETARIA DE EDUCAÇÃO E CULTURA	0,00	0,00	18.670,00	0,00	0,00	24.048.606,76
06 SECRETARIA DE INFRAESTRUTURA	0,00	59.944,48	0,00	0,00	0,00	6.109.317,78
07 SECRETARIA DE AGRICULTURA, TURISMO E	0,00	0,00	0,00	0,00	0,00	670.480,99
08 SECRETARIA MUNICIPAL DE SAÚDE DE BONINAL	0,00	0,00	0,00	0,00	0,00	15.264.311,71
09 SECRETARIA MUNICIPAL DE ASSISTÊNCIA	0,00	0,00	0,00	0,00	0,00	1.631.290,08
11 SECRETARIA MUNICIPAL DE TRANSPORTES	0,00	738.073,33	0,00	0,00	0,00	738.073,33
Total:	0,00	798.017,81	18.670,00	589.276,34	0,00	57.850.833,94

Fonte: Sistema Contábil - Beta Sistemas.Unidade Responsável: PREFEITURA MUNICIPAL DE BONINAL. Emissão: 18/03/2024, às 21:36:23.
Nota(s) Explicativa(s):


CELESTE AUGUSTA ARAUJO PAIVA
PREFEITA


José Vieira Souza
CRC-BA: 19.430/O



ESTADO DA BAHIA
MUNICÍPIO DE BONINAL

Comparativo da Receita Orçada com Arrecadada - Anexo 10
CONSOLIDADO

Página: 1 / 9
Exercício de 2023
Período de: Janeiro à Dezembro

Títulos	Orçada	Arrecadada		Diferenças	
		No Período	Até o Período	Para (+)	Para (-)
1.0.0.0.0.0.0.00.00.00 - Receitas Correntes	65.224.500,00	63.985.507,09	63.985.507,09	0,00	1.238.992,91
1.1.0.0.0.0.0.00.00.00 - Impostos, Taxas e Contribuições de Melhoria	3.035.400,00	4.285.927,43	4.285.927,43	1.250.527,43	0,00
1.1.1.0.0.0.0.00.00.00 - Impostos	2.885.900,00	4.181.217,15	4.181.217,15	1.295.317,15	0,00
1.1.1.2.0.0.0.00.00.00 - Impostos sobre o Patrimônio	173.500,00	123.106,26	123.106,26	0,00	50.393,74
1.1.1.2.50.0.0.00.00.00 - Imposto sobre a Propriedade Predial e Territorial Urbana	157.500,00	108.046,26	108.046,26	0,00	49.453,74
1.1.1.2.50.0.1.00.00.00 - IPTU - Principal	30.000,00	70.290,43	70.290,43	40.290,43	0,00
1.1.1.2.50.0.2.00.00.00 - IPTU - Multas e Juros de Mora	500,00	1.123,70	1.123,70	623,70	0,00
1.1.1.2.50.0.3.00.00.00 - IPTU - Dívida Ativa	95.000,00	29.097,57	29.097,57	0,00	65.902,43
1.1.1.2.50.0.4.00.00.00 - IPTU - Dívida Ativa - Multas e Juros de Mora da Dívida Ativa	32.000,00	7.534,56	7.534,56	0,00	24.465,44
1.1.1.2.53.0.0.00.00.00 - Impostos sobre Transmissão "Inter Vivos" de Bens Imóveis e de Direitos Reais sobre	16.000,00	15.060,00	15.060,00	0,00	940,00
1.1.1.2.53.0.1.00.00.00 - ITBI - Principal	14.500,00	15.060,00	15.060,00	560,00	0,00
1.1.1.2.53.0.2.00.00.00 - ITBI - Multas e Juros de Mora	1.000,00	0,00	0,00	0,00	1.000,00
1.1.1.2.53.0.3.00.00.00 - ITBI - Dívida Ativa	500,00	0,00	0,00	0,00	500,00
1.1.1.3.0.0.0.00.00.00 - Impostos sobre a Renda e Proventos de Qualquer Natureza	1.641.000,00	1.996.442,04	1.996.442,04	355.442,04	0,00
1.1.1.3.03.0.0.00.00.00 - Imposto sobre a Renda - Retido na Fonte	1.641.000,00	1.996.442,04	1.996.442,04	355.442,04	0,00
1.1.1.3.03.1.0.00.00.00 - Imposto sobre a Renda - Retido na Fonte - Trabalho	1.641.000,00	1.996.442,04	1.996.442,04	355.442,04	0,00
1.1.1.3.03.1.1.00.00.00 - Imposto sobre a Renda - Retido na Fonte - Trabalho - Principal	1.641.000,00	1.996.442,04	1.996.442,04	355.442,04	0,00
1.1.1.4.0.0.0.00.00.00 - Impostos sobre a Produção e Circulação de Mercadorias e Serviços	1.071.400,00	2.061.668,85	2.061.668,85	990.268,85	0,00
1.1.1.4.51.0.0.00.00.00 - Impostos sobre Serviços	1.071.400,00	2.061.668,85	2.061.668,85	990.268,85	0,00
1.1.1.4.51.1.0.00.00.00 - Imposto sobre Serviços de Qualquer Natureza - ISSQN	1.071.400,00	2.061.668,85	2.061.668,85	990.268,85	0,00
1.1.1.4.51.1.1.00.00.00 - Imposto sobre Serviços de Qualquer Natureza - ISSQN - Principal	1.060.000,00	2.059.262,74	2.059.262,74	999.262,74	0,00
1.1.1.4.51.1.1.01.00.00 - Imposto sobre Serviços de Qualquer Natureza - ISSQN - Principal	1.002.000,00	1.985.648,89	1.985.648,89	983.648,89	0,00
1.1.1.4.51.1.1.02.00.00 - Simples Nacional - Principal	58.000,00	73.613,85	73.613,85	15.613,85	0,00
1.1.1.4.51.1.2.00.00.00 - Imposto sobre Serviços de Qualquer Natureza - ISSQN - Multas e Juros de Mora	500,00	1.537,35	1.537,35	1.037,35	0,00
1.1.1.4.51.1.2.01.00.00 - Imposto sobre Serviços de Qualquer Natureza - ISSQN - Multas e Juros de Mora	500,00	1.537,35	1.537,35	1.037,35	0,00
1.1.1.4.51.1.3.00.00.00 - Imposto sobre Serviços de Qualquer Natureza - ISSQN - Dívida Ativa	8.500,00	860,59	860,59	0,00	7.639,41
1.1.1.4.51.1.3.01.00.00 - Imposto sobre Serviços de Qualquer Natureza - Dívida Ativa	8.500,00	860,59	860,59	0,00	7.639,41
1.1.1.4.51.1.4.00.00.00 - Imposto sobre Serviços de Qualquer Natureza - ISSQN - Dívida Ativa - Multas e Juros de	2.400,00	8,17	8,17	0,00	2.391,83
1.1.1.4.51.1.4.01.00.00 - Imposto sobre Serviços de Qualquer Natureza - ISSQN - Dívida Ativa - Multas e Juros de	2.400,00	8,17	8,17	0,00	2.391,83
1.1.2.0.0.0.0.00.00.00 - Taxas	149.500,00	104.710,28	104.710,28	0,00	44.789,72
1.1.2.1.0.0.0.00.00.00 - Taxas pelo Exercício do Poder de Polícia	140.800,00	65.011,77	65.011,77	0,00	75.788,23
1.1.2.1.01.0.0.00.00.00 - Taxas de Inspeção, Controle e Fiscalização	123.800,00	61.693,44	61.693,44	0,00	62.106,56
1.1.2.1.01.0.1.00.00.00 - Taxas de Inspeção, Controle e Fiscalização - Principal	84.500,00	45.490,25	45.490,25	0,00	39.009,75
1.1.2.1.01.0.2.00.00.00 - Taxas de Inspeção, Controle e Fiscalização - Multas e Juros de Mora	1.000,00	1.298,62	1.298,62	298,62	0,00
1.1.2.1.01.0.3.00.00.00 - Taxas de Inspeção, Controle e Fiscalização - Dívida Ativa	26.100,00	10.224,56	10.224,56	0,00	15.875,44



ESTADO DA BAHIA
MUNICÍPIO DE BONINAL

Comparativo da Receita Orçada com Arrecadada - Anexo 10
CONSOLIDADO

Página: 2 / 9
Exercício de 2023
Período de: Janeiro à Dezembro

Títulos	Orçada	Arrecadada		Diferenças	
		No Período	Até o Período	Para (+)	Para (-)
1.1.2.1.01.0.4.00.00.00 - Taxas de Inspeção, Controle e Fiscalização - Dívida Ativa - Multas e Juros de Mora da	12.200,00	4.680,01	4.680,01	0,00	7.519,99
1.1.2.1.04.0.0.00.00.00 - Taxa de Controle e Fiscalização Ambiental	2.800,00	717,73	717,73	0,00	2.082,27
1.1.2.1.04.0.1.00.00.00 - Taxa de Controle e Fiscalização Ambiental - Principal	1.300,00	717,73	717,73	0,00	582,27
1.1.2.1.04.0.3.00.00.00 - Taxa de Controle e Fiscalização Ambiental - Dívida Ativa	1.000,00	0,00	0,00	0,00	1.000,00
1.1.2.1.04.0.4.00.00.00 - Taxa de Controle e Fiscalização Ambiental - Dívida Ativa - Multas e Juros	500,00	0,00	0,00	0,00	500,00
1.1.2.1.50.0.0.00.00.00 - Taxa de Fiscalização de Vigilância Sanitária	14.200,00	2.600,60	2.600,60	0,00	11.599,40
1.1.2.1.50.0.1.00.00.00 - Taxa de Fiscalização de Vigilância Sanitária - Principal	12.500,00	2.392,40	2.392,40	0,00	10.107,60
1.1.2.1.50.0.2.00.00.00 - Taxa de Fiscalização de Vigilância Sanitária - Multas e Juros de Mora	600,00	10,46	10,46	0,00	589,54
1.1.2.1.50.0.3.00.00.00 - Taxa de Fiscalização de Vigilância Sanitária - Dívida Ativa	600,00	197,74	197,74	0,00	402,26
1.1.2.1.50.0.4.00.00.00 - Taxa de Fiscalização de Vigilância Sanitária - Dívida Ativa - Multas e Juros de Mora da	500,00	0,00	0,00	0,00	500,00
1.1.2.2.00.0.0.00.00.00 - Taxas pela Prestação de Serviços	8.700,00	39.698,51	39.698,51	30.998,51	0,00
1.1.2.2.01.0.0.00.00.00 - Taxas pela Prestação de Serviços em Geral	8.700,00	39.698,51	39.698,51	30.998,51	0,00
1.1.2.2.01.0.1.00.00.00 - Taxas pela Prestação de Serviços em Geral - Principal	5.700,00	38.428,56	38.428,56	32.728,56	0,00
1.1.2.2.01.0.1.03.00.00 - Taxa de Coleta, Remoção e Destinação de Resíduos Sólidos Domiciliares - TRSD	0,00	16.567,68	16.567,68	16.567,68	0,00
1.1.2.2.01.0.2.00.00.00 - Taxas pela Prestação de Serviços em Geral - Multas e Juros de Mora	500,00	665,46	665,46	165,46	0,00
1.1.2.2.01.0.2.02.00.00 - Taxa de Coleta, Remoção e Destinação de Resíduos Sólidos - Multas e Juros	0,00	269,10	269,10	269,10	0,00
1.1.2.2.01.0.3.00.00.00 - Taxas pela Prestação de Serviços em Geral - Dívida Ativa	1.800,00	396,52	396,52	0,00	1.403,48
1.1.2.2.01.0.3.02.00.00 - Taxa de Coleta, Remoção e Destinação de Resíduos Sólidos - Dívida Ativa	0,00	25,00	25,00	25,00	0,00
1.1.2.2.01.0.4.00.00.00 - Taxas pela Prestação de Serviços em Geral - Dívida Ativa - Multas e Juros de Mora da	700,00	207,97	207,97	0,00	492,03
1.3.0.0.00.0.0.00.00.00 - Receita Patrimonial	636.900,00	597.273,07	597.273,07	0,00	39.626,93
1.3.2.0.00.0.0.00.00.00 - Valores Mobiliários	636.900,00	597.273,07	597.273,07	0,00	39.626,93
1.3.2.1.00.0.0.00.00.00 - Juros e Correções Monetárias	636.900,00	597.273,07	597.273,07	0,00	39.626,93
1.3.2.1.01.0.0.00.00.00 - Remuneração de Depósitos Bancários	636.900,00	597.273,07	597.273,07	0,00	39.626,93
1.3.2.1.01.0.1.00.00.00 - Remuneração de Depósitos Bancários - Principal	636.900,00	597.273,07	597.273,07	0,00	39.626,93
1.3.2.1.01.0.1.01.00.00 - Remuneração de Depósitos Bancários de Recursos Vinculados - Principal	450.900,00	533.415,28	533.415,28	82.515,28	0,00
1.3.2.1.01.0.1.01.01.00 - Remuneração de Depósitos Bancários de Recursos Vinculados - Royalties - Principal	13.100,00	5.490,88	5.490,88	0,00	7.609,12
1.3.2.1.01.0.1.01.02.00 - Remuneração de Depósitos Bancários de Recursos Vinculados - FUNDEB	183.600,00	73.868,69	73.868,69	0,00	109.731,31
1.3.2.1.01.0.1.01.02.01 - Remuneração de Depósitos Bancários de Recursos Vinculados - FUNDEB 70% - Principal	177.000,00	69.407,51	69.407,51	0,00	107.592,49
1.3.2.1.01.0.1.01.02.02 - Remuneração de Depósitos Bancários de Recursos Vinculados - FUNDEB 30% - Principal	6.600,00	4.461,18	4.461,18	0,00	2.138,82
1.3.2.1.01.0.1.01.03.00 - Remuneração de Depósitos Bancários de Recursos Vinculados - Fundo de Saúde -	115.300,00	310.022,13	310.022,13	194.722,13	0,00
1.3.2.1.01.0.1.01.03.01 - Remuneração de Depósitos Bancários de Recursos Vinculados - Transferências do SUS -	115.300,00	310.022,13	310.022,13	194.722,13	0,00
1.3.2.1.01.0.1.01.04.00 - Remuneração de Depósitos Bancários de Recursos Vinculados - Manutenção e	21.500,00	4.819,09	4.819,09	0,00	16.680,91
1.3.2.1.01.0.1.01.05.00 - Remuneração de Depósitos Bancários de Recursos Vinculados - Ações e Serviços Públicos	10.500,00	3.261,57	3.261,57	0,00	7.238,43
1.3.2.1.01.0.1.01.07.00 - Remuneração de Depósitos Bancários de Recursos Vinculados - Fundo Nacional de	13.100,00	14.397,97	14.397,97	1.297,97	0,00
1.3.2.1.01.0.1.01.08.00 - Remuneração de Depósitos Bancários de Recursos Vinculados - Fundo Nacional de	80.000,00	14.973,29	14.973,29	0,00	65.026,71



ESTADO DA BAHIA
MUNICÍPIO DE BONINAL

Comparativo da Receita Orçada com Arrecadada - Anexo 10
CONSOLIDADO

Página: 3 / 9
Exercício de 2023
Período de: Janeiro à Dezembro

Títulos	Orçada	Arrecadada		Diferenças	
		No Período	Até o Período	Para (+)	Para (-)
1.3.2.1.01.0.1.01.08.03 - Remuneração de Depósitos Bancários de Recursos Vinculados - Salário Educação - QSE -	30.000,00	4.513,20	4.513,20	0,00	25.486,80
1.3.2.1.01.0.1.01.08.99 - Remuneração de Depósitos Bancários de Recursos Vinculados - Outras transferências	50.000,00	10.460,09	10.460,09	0,00	39.539,91
1.3.2.1.01.0.1.01.12.00 - Remuneração de Depósitos Bancários de Recursos Vinculados - Fundo Estadual de	1.000,00	3.873,74	3.873,74	2.873,74	0,00
1.3.2.1.01.0.1.01.18.00 - Remuneração de Depósitos Bancários de Recursos Vinculados - Transferências de	12.800,00	16.193,55	16.193,55	3.393,55	0,00
1.3.2.1.01.0.1.01.27.00 - Remuneração de Depósitos Bancários de Recursos Vinculados - Transferência Especial de	0,00	79.028,83	79.028,83	79.028,83	0,00
1.3.2.1.01.0.1.01.30.00 - Remuneração de Depósitos Bancários de Rec. Vinc. - LC nº 195/2022 - Art. 5º -	0,00	4.372,82	4.372,82	4.372,82	0,00
1.3.2.1.01.0.1.01.31.00 - Remuneração de Depósitos Bancários de Rec. Vinc. - LC nº 195/2022 - Art. 8º - Demais	0,00	1.733,77	1.733,77	1.733,77	0,00
1.3.2.1.01.0.1.01.32.00 - Remuneração de Dep. Bancários de Rec. Vinc. - Emenda SIGTV Custeio GND3	0,00	1.378,95	1.378,95	1.378,95	0,00
1.3.2.1.01.0.1.02.00.00 - Remuneração de Depósitos Bancários de Recursos Não Vinculados - Principal	186.000,00	63.857,79	63.857,79	0,00	122.142,21
1.3.2.1.01.0.1.02.03.00 - Remuneração de Depósitos Bancários de Recursos Não Vinculados - Recursos Próprios -	186.000,00	63.655,67	63.655,67	0,00	122.344,33
1.3.2.1.01.0.1.02.04.00 - Remuneração de Depósitos Bancários de Recursos Não Vinculados - Recursos Próprios -	0,00	202,12	202,12	202,12	0,00
1.6.0.0.00.0.00.00.00 - Receita de Serviços	242.500,00	253,34	253,34	0,00	242.246,66
1.6.3.0.00.0.00.00.00 - Serviços e Atividades Referentes à Saúde	242.500,00	253,34	253,34	0,00	242.246,66
1.6.3.1.00.0.00.00.00 - Serviços de Atendimento à Saúde	242.500,00	253,34	253,34	0,00	242.246,66
1.6.3.1.50.0.00.00.00 - Serviços Hospitalares	242.500,00	253,34	253,34	0,00	242.246,66
1.6.3.1.50.0.1.00.00.00 - Serviços Hospitalares - Principal	242.500,00	253,34	253,34	0,00	242.246,66
1.6.3.1.50.0.1.02.00.00 - Serviços Hospitalares - SIA SUS - Principal	41.000,00	253,34	253,34	0,00	40.746,66
1.6.3.1.50.0.1.03.00.00 - Serviços Hospitalares - HPP SUS - Principal	201.500,00	0,00	0,00	0,00	201.500,00
1.7.0.0.00.0.00.00.00 - Transferências Correntes	61.302.200,00	59.094.026,85	59.094.026,85	0,00	2.208.173,15
1.7.1.0.00.0.00.00.00 - Transferências da União e de suas Entidades	43.651.000,00	43.239.991,44	43.239.991,44	0,00	411.008,56
1.7.1.1.00.0.00.00.00 - Transferências Decorrentes de Participação na Receita da União	30.045.900,00	27.666.608,48	27.666.608,48	0,00	2.379.291,52
1.7.1.1.51.0.0.00.00.00 - Cota-Parte do Fundo de Participação dos Municípios - FPM	30.042.900,00	27.655.760,84	27.655.760,84	0,00	2.387.139,16
1.7.1.1.51.1.0.00.00.00 - Cota-Parte do Fundo de Participação dos Municípios - Cota Mensal	27.938.300,00	25.171.722,00	25.171.722,00	0,00	2.766.578,00
1.7.1.1.51.1.1.00.00.00 - Cota-Parte do Fundo de Participação dos Municípios - Cota Mensal - Principal	27.938.300,00	25.171.722,00	25.171.722,00	0,00	2.766.578,00
1.7.1.1.51.2.0.00.00.00 - Cota-Parte do Fundo de Participação dos Municípios - Cotas Extraordinárias	2.104.600,00	2.484.038,84	2.484.038,84	379.438,84	0,00
1.7.1.1.51.2.1.00.00.00 - Cota-Parte do Fundo de Participação dos Municípios - Cotas Extraordinárias	2.104.600,00	2.484.038,84	2.484.038,84	379.438,84	0,00
1.7.1.1.52.0.0.00.00.00 - Cota-Parte do Imposto Sobre a Propriedade Territorial Rural	3.000,00	10.847,64	10.847,64	7.847,64	0,00
1.7.1.1.52.0.1.00.00.00 - Cota-Parte do Imposto Sobre a Propriedade Territorial Rural - Principal	3.000,00	10.847,64	10.847,64	7.847,64	0,00
1.7.1.2.00.0.00.00.00 - Transferências das Compensações Financeiras pela Exploração de Recursos Naturais	1.488.000,00	788.298,06	788.298,06	0,00	699.701,94
1.7.1.2.51.0.0.00.00.00 - Cota-parte da Compensação Financeira pela Exploração de Recursos Minerais - CFEM	881.000,00	250.610,70	250.610,70	0,00	630.389,30
1.7.1.2.51.0.1.00.00.00 - Cota-parte da Compensação Financeira de Recursos Minerais - CFEM - Principal	881.000,00	250.610,70	250.610,70	0,00	630.389,30
1.7.1.2.52.0.0.00.00.00 - Cota-parte da Compensação Financeira pela Produção de Petróleo	607.000,00	537.687,36	537.687,36	0,00	69.312,64
1.7.1.2.52.4.0.00.00.00 - Cota-Parte do Fundo Especial do Petróleo FEP	607.000,00	537.687,36	537.687,36	0,00	69.312,64
1.7.1.2.52.4.1.00.00.00 - Cota-Parte do Fundo Especial do Petróleo FEP - Principal	607.000,00	537.687,36	537.687,36	0,00	69.312,64
1.7.1.3.00.0.00.00.00 - Transferências de Recursos do Sistema Único de Saúde - SUS	4.542.500,00	7.052.773,56	7.052.773,56	2.510.273,56	0,00



ESTADO DA BAHIA
MUNICÍPIO DE BONINAL

Comparativo da Receita Orçada com Arrecadada - Anexo 10
CONSOLIDADO

Página: 4 / 9
Exercício de 2023
Período de: Janeiro à Dezembro

Títulos	Orçada	Arrecadada		Diferenças	
		No Período	Até o Período	Para (+)	Para (-)
1.7.1.3.50.0.0.00.00.00 - Transferências de Recursos do Sistema Único de Saúde - SUS Repasses Fundo a Fundo -	4.542.500,00	7.052.773,56	7.052.773,56	2.510.273,56	0,00
1.7.1.3.50.1.0.00.00.00 - Transferências de Recursos do Bloco de Manutenção das Ações e Serviços Públicos de	3.184.000,00	5.041.222,77	5.041.222,77	1.857.222,77	0,00
1.7.1.3.50.1.1.00.00.00 - Transferências de Recursos do Bloco de Manutenção das Ações e Serviços Públicos de	3.184.000,00	5.041.222,77	5.041.222,77	1.857.222,77	0,00
1.7.1.3.50.1.1.01.00.00 - Agente Comunitário de Saúde - ACS	874.000,00	1.230.336,00	1.230.336,00	356.336,00	0,00
1.7.1.3.50.1.1.07.00.00 - Programa de Informatização da APS	0,00	4.600,00	4.600,00	4.600,00	0,00
1.7.1.3.50.1.1.08.00.00 - Incentivo Financeiro da APS - Desempenho	154.000,00	194.771,56	194.771,56	40.771,56	0,00
1.7.1.3.50.1.1.09.00.00 - Incentivo para ações estratégicas	188.000,00	330.640,00	330.640,00	142.640,00	0,00
1.7.1.3.50.1.1.11.00.00 - Incentivo Financeiro da APS - Capitação Ponderada	1.435.000,00	1.613.086,25	1.613.086,25	178.086,25	0,00
1.7.1.3.50.1.1.16.00.00 - Incremento Temporário do Piso da Atenção Básica - Principal	533.000,00	1.667.553,00	1.667.553,00	1.134.553,00	0,00
1.7.1.3.50.1.1.18.00.00 - Implementação de Políticas para a Rede Cegonha	0,00	235,96	235,96	235,96	0,00
1.7.1.3.50.2.0.00.00.00 - Transferências de Recursos do Bloco de Manutenção das Ações e Serviços Públicos de	1.000.000,00	1.079.103,08	1.079.103,08	79.103,08	0,00
1.7.1.3.50.2.1.00.00.00 - Transferências de Recursos do Bloco de Manutenção das Ações e Serviços Públicos de	1.000.000,00	1.079.103,08	1.079.103,08	79.103,08	0,00
1.7.1.3.50.2.1.01.00.00 - Atenção à Saúde da População para Procedimentos no MAC	1.000.000,00	1.079.103,08	1.079.103,08	79.103,08	0,00
1.7.1.3.50.3.0.00.00.00 - Transferências de Recursos do Bloco de Manutenção das Ações e Serviços Públicos de	203.200,00	185.504,92	185.504,92	0,00	17.695,08
1.7.1.3.50.3.1.00.00.00 - Transferências de Recursos do Bloco de Manutenção das Ações e Serviços Públicos de	203.200,00	185.504,92	185.504,92	0,00	17.695,08
1.7.1.3.50.3.1.01.00.00 - Incentivo Financeiro aos Estados, DF e Municípios para a Vigilância em Saúde - Principal	115.200,00	173.504,92	173.504,92	58.304,92	0,00
1.7.1.3.50.3.1.04.00.00 - Incentivo Financeiro aos Estados, DF e Municípios para Execução de Ações de Vigilância	88.000,00	12.000,00	12.000,00	0,00	76.000,00
1.7.1.3.50.4.0.00.00.00 - Transferências de Recursos do Bloco de Manutenção das Ações e Serviços Públicos de	98.900,00	91.489,56	91.489,56	0,00	7.410,44
1.7.1.3.50.4.1.00.00.00 - Transferências de Recursos do Bloco de Manutenção das Ações e Serviços Públicos de	98.900,00	91.489,56	91.489,56	0,00	7.410,44
1.7.1.3.50.4.1.01.00.00 - Promoção da Assistência Farmacêutica e Insumos Estratégicos na Atenção Básica em	98.900,00	91.489,56	91.489,56	0,00	7.410,44
1.7.1.3.50.5.0.00.00.00 - Transferências de Recursos do Bloco de Manutenção das Ações e Serviços Públicos de	6.400,00	655.453,23	655.453,23	649.053,23	0,00
1.7.1.3.50.5.1.00.00.00 - Transferências de Recursos do Bloco de Manutenção das Ações e Serviços Públicos de	6.400,00	655.453,23	655.453,23	649.053,23	0,00
1.7.1.3.50.5.1.03.00.00 - Formação de Profissionais Técnicos de Saúde e Fortalecimento das Escolas Técnicas do	6.400,00	0,00	0,00	0,00	6.400,00
1.7.1.3.50.5.1.04.00.00 - Assistência Financeira Complementar da União dest. ao Piso Salarial Nacional de	0,00	655.453,23	655.453,23	655.453,23	0,00
1.7.1.3.50.9.0.00.00.00 - Transferências de Recursos do Bloco de Manutenção das Ações e Serviços Públicos de	50.000,00	0,00	0,00	0,00	50.000,00
1.7.1.3.50.9.1.00.00.00 - Transferências de Recursos do Bloco de Manutenção das Ações e Serviços Públicos de	50.000,00	0,00	0,00	0,00	50.000,00
1.7.1.3.50.9.1.01.00.00 - Coronavírus (COVID-19)	50.000,00	0,00	0,00	0,00	50.000,00
1.7.1.4.00.0.0.00.00.00 - Transferências de Recursos do Fundo Nacional do Desenvolvimento da Educação FNDE?	815.300,00	1.252.025,78	1.252.025,78	436.725,78	0,00
1.7.1.4.50.0.0.00.00.00 - Transferências do Salário-Educação	335.000,00	363.033,76	363.033,76	28.033,76	0,00
1.7.1.4.50.0.1.00.00.00 - Transferências do Salário-Educação - Principal	335.000,00	363.033,76	363.033,76	28.033,76	0,00
1.7.1.4.51.0.0.00.00.00 - Transferências Diretas do FNDE referentes ao Programa Dinheiro Direto na Escola PDDE	6.300,00	5.280,00	5.280,00	0,00	1.020,00
1.7.1.4.51.0.1.00.00.00 - Transf. de Rec. do FNDE ref. ao PDDE	6.300,00	5.280,00	5.280,00	0,00	1.020,00
1.7.1.4.52.0.0.00.00.00 - Transferências referentes ao Programa Nacional de Alimentação Escolar PNAE	260.800,00	285.266,80	285.266,80	24.466,80	0,00
1.7.1.4.52.0.1.00.00.00 - Transferências referentes ao Programa Nacional de Alimentação Escolar - PNAE - Principal	260.800,00	285.266,80	285.266,80	24.466,80	0,00
1.7.1.4.52.0.1.01.00.00 - Transferência Programa Nacional de Alimentação Escolar - Pré Escola - Principal	35.600,00	48.372,80	48.372,80	12.772,80	0,00



ESTADO DA BAHIA
MUNICÍPIO DE BONINAL

Comparativo da Receita Orçada com Arrecadada - Anexo 10
CONSOLIDADO

Página: 5 / 9
Exercício de 2023
Período de: Janeiro à Dezembro

Títulos	Orçada	Arrecadada		Diferenças	
		No Período	Até o Período	Para (+)	Para (-)
1.7.1.4.52.0.1.02.00.00 - Transferência Programa Nacional de Alimentação Escolar - Creche - Principal	42.800,00	36.716,00	36.716,00	0,00	6.084,00
1.7.1.4.52.0.1.03.00.00 - Transferência Programa Nacional de Alimentação Escolar - Ensino Fundamental - Principal	114.300,00	148.813,20	148.813,20	34.513,20	0,00
1.7.1.4.52.0.1.04.00.00 - Transferência Programa Nacional de Alimentação Escolar - Ensino Médio - Principal	5.400,00	7.484,40	7.484,40	2.084,40	0,00
1.7.1.4.52.0.1.06.00.00 - Transferência Programa Nacional de Alimentação Escolar - AEE - Principal	21.300,00	3.458,00	3.458,00	0,00	17.842,00
1.7.1.4.52.0.1.07.00.00 - Transferência Programa Nacional de Alimentação Escolar - Quilombola - Principal	41.400,00	40.422,40	40.422,40	0,00	977,60
1.7.1.4.53.0.0.00.00.00 - Transferências referentes ao Programa Nacional de Apoio ao Transporte do Escolar	213.200,00	330.916,07	330.916,07	117.716,07	0,00
1.7.1.4.53.0.1.00.00.00 - Transf. de Rec. do FNDE ref. PNATE	213.200,00	330.916,07	330.916,07	117.716,07	0,00
1.7.1.4.99.0.0.00.00.00 - Outras Transferências Diretas do Fundo Nacional do Desenvolvimento da Educação - FNDE	0,00	267.529,15	267.529,15	267.529,15	0,00
1.7.1.4.99.0.1.00.00.00 - Outras Transferências Diretas do Fundo Nacional do Desenvolvimento da Educação - FNDE	0,00	267.529,15	267.529,15	267.529,15	0,00
1.7.1.4.99.0.1.03.00.00 - Fomento de Matrículas em Redes e Sistemas de Ensino - Lei nº 14.640/2023 - Escola em	0,00	267.529,15	267.529,15	267.529,15	0,00
1.7.1.5.00.0.0.00.00.00 - Transferências de Recursos de Complementação da União ao Fundo de Manutenção e	5.965.200,00	4.852.241,20	4.852.241,20	0,00	1.112.958,80
1.7.1.5.00.0.0.00.00.00 - Transferências de Recursos de Complementação da União ao Fundeb VAAT	2.367.200,00	1.389.993,95	1.389.993,95	0,00	977.206,05
1.7.1.5.00.0.1.00.00.00 - Transferências de Recursos de Complementação da União ao Fundeb - VAAT	2.367.200,00	1.389.993,95	1.389.993,95	0,00	977.206,05
1.7.1.5.00.0.1.01.00.00 - Transferências de Recursos de Complementação da União ao Fundeb - VAAT 70%	1.657.100,00	972.995,75	972.995,75	0,00	684.104,25
1.7.1.5.00.0.1.02.00.00 - Transferências de Recursos de Complementação da União ao Fundeb - VAAT 30%	710.100,00	416.998,20	416.998,20	0,00	293.101,80
1.7.1.5.00.0.1.03.00.00 - Transferências de Recursos de Complementação da União ao Fundeb - VAAF	3.598.000,00	3.136.051,52	3.136.051,52	0,00	461.948,48
1.7.1.5.00.0.1.00.00.00 - Transferências de Recursos de Complementação da União ao Fundeb - VAAF	3.598.000,00	3.136.051,52	3.136.051,52	0,00	461.948,48
1.7.1.5.00.0.1.01.00.00 - Transferências de Recursos de Complementação da União ao FUNDEB - VAAF 70%	2.518.600,00	2.195.236,03	2.195.236,03	0,00	323.363,97
1.7.1.5.00.0.1.02.00.00 - Transferências de Recursos de Complementação da União ao FUNDEB - VAAF 30%	1.079.400,00	940.815,49	940.815,49	0,00	138.584,51
1.7.1.5.00.0.1.03.00.00 - Transferências de Recursos de Complementação da União ao Fundeb - VAAR	0,00	326.195,73	326.195,73	326.195,73	0,00
1.7.1.5.00.0.1.00.00.00 - Transferências de Recursos de Complementação da União ao Fundeb - VAAR	0,00	326.195,73	326.195,73	326.195,73	0,00
1.7.1.5.00.0.1.01.00.00 - Transferências de Recursos de Complementação da União ao Fundeb - VAAR 70%	0,00	0,00	0,00	0,00	0,00
1.7.1.5.00.0.1.02.00.00 - Transferências de Recursos de Complementação da União ao Fundeb - VAAR 30%	0,00	326.195,73	326.195,73	326.195,73	0,00
1.7.1.6.00.0.0.00.00.00 - Transferências de Recursos do Fundo Nacional de Assistência Social FNAS	370.900,00	828.668,98	828.668,98	457.768,98	0,00
1.7.1.6.00.0.0.00.00.00 - Transferências de Recursos do Fundo Nacional de Assistência Social FNAS	370.900,00	828.668,98	828.668,98	457.768,98	0,00
1.7.1.6.00.0.1.00.00.00 - Transferências de Recursos do Fundo Nacional de Assistência Social FNAS - Principal	370.900,00	828.668,98	828.668,98	457.768,98	0,00
1.7.1.6.50.0.1.01.00.00 - Bloco da Gestão do Programa Bolsa Família e do Cadastro Único - Principal	0,00	76.137,93	76.137,93	76.137,93	0,00
1.7.1.6.50.0.1.01.01.00 - Índice de Gestão Descentralizada - Programa Bolsa Família - Principal	0,00	62.392,91	62.392,91	62.392,91	0,00
1.7.1.6.50.0.1.01.02.00 - Índice de Gestão Descentralizada - Programa Auxílio Brasil - Principal	0,00	13.745,02	13.745,02	13.745,02	0,00
1.7.1.6.50.0.1.02.00.00 - Bloco da Gestão do SUAS - Principal	11.000,00	0,00	0,00	0,00	11.000,00
1.7.1.6.50.0.1.02.01.00 - IGDSUAS - Índice de Gestão Descentralizada do Sistema Único de Assistência Social -	11.000,00	0,00	0,00	0,00	11.000,00
1.7.1.6.50.0.1.03.00.00 - Bloco da Proteção Social Básica - Principal	179.900,00	297.551,03	297.551,03	117.651,03	0,00
1.7.1.6.50.0.1.03.01.00 - Piso Básico Fixo - PBF - Principal	74.800,00	117.514,66	117.514,66	42.714,66	0,00
1.7.1.6.50.0.1.03.02.00 - PBVA-SCFV - Serviços de Convivência e Fortalecimento de Vínculos - Principal	77.000,00	134.534,30	134.534,30	57.534,30	0,00
1.7.1.6.50.0.1.03.03.00 - Piso Básico Variável (PBV) III - Equipe Volante - Principal	28.100,00	45.502,07	45.502,07	17.402,07	0,00



ESTADO DA BAHIA
MUNICÍPIO DE BONINAL

Comparativo da Receita Orçada com Arrecadada - Anexo 10
CONSOLIDADO

Página: 6 / 9
Exercício de 2023
Período de: Janeiro à Dezembro

Títulos	Orçada	Arrecadada		Diferenças	
		No Período	Até o Período	Para (+)	Para (-)
1.7.1.6.50.0.1.06.00.00 - Programas Assistenciais - Principal	180.000,00	129.980,02	129.980,02	0,00	50.019,98
1.7.1.6.50.0.1.06.04.00 - Programa Primeira Infância no SUAS - Principal	180.000,00	109.389,00	109.389,00	0,00	70.611,00
1.7.1.6.50.0.1.06.10.00 - Programa de Fort. Emergencial do Atend. ao Cad. Único no SUAS - PROCAD SUAS	0,00	20.591,02	20.591,02	20.591,02	0,00
1.7.1.6.50.0.1.07.00.00 - Estruturação da Rede de Serviços do SUAS - Custeio	0,00	325.000,00	325.000,00	325.000,00	0,00
1.7.1.6.50.0.1.07.03.00 - SIGTV Custeio GND3 - Portaria 886	0,00	325.000,00	325.000,00	325.000,00	0,00
1.7.1.9.00.0.0.00.00.00 - Outras Transferências de Recursos da União e de suas Entidades	423.200,00	799.375,38	799.375,38	376.175,38	0,00
1.7.1.9.58.0.0.00.00.00 - Transferência Obrigatória Decorrente da Lei Complementar nº 176/2020	21.600,00	20.619,60	20.619,60	0,00	980,40
1.7.1.9.58.0.1.00.00.00 - Transferência Obrigatória Decorrente da Lei Complementar nº 176/2020	21.600,00	20.619,60	20.619,60	0,00	980,40
1.7.1.9.99.0.0.00.00.00 - Outras Transferências de Recursos da União e de suas Entidades	401.600,00	778.755,78	778.755,78	377.155,78	0,00
1.7.1.9.99.0.1.00.00.00 - Outras Transferências de Recursos da União e de suas Entidades - Principal	401.600,00	778.755,78	778.755,78	377.155,78	0,00
1.7.1.9.99.0.1.01.00.00 - Apoio Financeiro da União	0,00	617.719,52	617.719,52	617.719,52	0,00
1.7.1.9.99.0.1.01.03.00 - AFM - Apoio Financeiro aos Municípios	0,00	617.719,52	617.719,52	617.719,52	0,00
1.7.1.9.99.0.1.09.00.00 - Outras Transferências de Recursos da União e de suas Entidades - Principal	401.600,00	161.036,26	161.036,26	0,00	240.563,74
1.7.1.9.99.0.1.09.01.00 - REN - Fundo de Rendimentos	1.600,00	5.235,55	5.235,55	3.635,55	0,00
1.7.1.9.99.0.1.09.03.00 - Cessão Onerosa - Recursos Excedentes do Pré-Sal	400.000,00	0,00	0,00	0,00	400.000,00
1.7.1.9.99.0.1.09.04.00 - Transferências Destinadas ao Setor Cultural - LC nº 195/2022 - Art. 5º - Audiovisual	0,00	110.883,37	110.883,37	110.883,37	0,00
1.7.1.9.99.0.1.09.05.00 - Transferências Destinadas ao Setor cultural - LC nº 195/2022 - Art. 8º - Demais Setores da	0,00	44.917,34	44.917,34	44.917,34	0,00
1.7.2.0.00.0.0.00.00.00 - Transferências dos Estados e do Distrito Federal e de suas Entidades	6.151.200,00	5.617.294,85	5.617.294,85	0,00	533.905,15
1.7.2.1.00.0.0.00.00.00 - Participação na Receita dos Estados e Distrito Federal	5.032.600,00	4.970.968,36	4.970.968,36	0,00	61.631,64
1.7.2.1.50.0.0.00.00.00 - Cota-Parte do ICMS	4.500.000,00	4.335.744,84	4.335.744,84	0,00	164.255,16
1.7.2.1.50.0.1.00.00.00 - Cota-Parte do ICMS - Principal	4.500.000,00	4.335.744,84	4.335.744,84	0,00	164.255,16
1.7.2.1.51.0.0.00.00.00 - Cota-Parte do IPVA	497.000,00	607.720,79	607.720,79	110.720,79	0,00
1.7.2.1.51.0.1.00.00.00 - Cota-Parte do IPVA - Principal	497.000,00	607.720,79	607.720,79	110.720,79	0,00
1.7.2.1.52.0.0.00.00.00 - Cota-Parte do IPI - Municípios	25.000,00	24.693,03	24.693,03	0,00	306,97
1.7.2.1.52.0.1.00.00.00 - Cota-Parte do IPI - Municípios - Principal	25.000,00	24.693,03	24.693,03	0,00	306,97
1.7.2.1.53.0.0.00.00.00 - Cota-Parte da Contribuição de Intervenção no Domínio Econômico	10.600,00	2.809,70	2.809,70	0,00	7.790,30
1.7.2.1.53.0.1.00.00.00 - Cota-Parte da Contribuição de Intervenção no Domínio Econômico - Principal	10.600,00	2.809,70	2.809,70	0,00	7.790,30
1.7.2.3.00.0.0.00.00.00 - Transferências de Recursos do Sistema Único de Saúde SUS	55.000,00	66.000,00	66.000,00	11.000,00	0,00
1.7.2.3.50.0.0.00.00.00 - Transferências de Recursos do Sistema Único de Saúde SUS	55.000,00	66.000,00	66.000,00	11.000,00	0,00
1.7.2.3.50.0.1.00.00.00 - Transferências de Recursos do Sistema Único de Saúde SUS - Principal	55.000,00	66.000,00	66.000,00	11.000,00	0,00
1.7.2.3.50.0.1.01.00.00 - Programa de Saúde da Família - PSF - Principal	55.000,00	66.000,00	66.000,00	11.000,00	0,00
1.7.2.4.00.0.0.00.00.00 - Transferências de Convênios dos Estados e DF e de Suas Entidades	771.200,00	120.000,00	120.000,00	0,00	651.200,00
1.7.2.4.50.0.0.00.00.00 - Transferências de Convênios dos Estados e DF para o Sistema Único de Saúde SUS	771.200,00	0,00	0,00	0,00	771.200,00
1.7.2.4.50.0.1.00.00.00 - Transferências de Convênios dos Estados e DF para o Sistema Único de Saúde SUS -	771.200,00	0,00	0,00	0,00	771.200,00
1.7.2.4.50.0.1.01.00.00 - Transferências de Convênios dos Estados - Reparo Geral do Hospital Municipal - Principal	771.200,00	0,00	0,00	0,00	771.200,00



ESTADO DA BAHIA
MUNICÍPIO DE BONINAL

Comparativo da Receita Orçada com Arrecadada - Anexo 10
CONSOLIDADO

Página: 7 / 9
Exercício de 2023
Período de: Janeiro à Dezembro

Títulos	Orçada	Arrecadada		Diferenças	
		No Período	Até o Período	Para (+)	Para (-)
1.7.2.4.99.0.0.00.00.00 - Outras Transferências de Convênios dos Estados e DF e de Suas Entidades	0,00	120.000,00	120.000,00	120.000,00	0,00
1.7.2.4.99.0.1.00.00.00 - Outras Transferências de Convênios dos Estados e DF e de Suas Entidades - Principal	0,00	120.000,00	120.000,00	120.000,00	0,00
1.7.2.4.99.0.1.01.00.00 - Outras Transf. de Convênios dos Estados - conv. nº 099/2023 dest. ao São João da Bahia e	0,00	120.000,00	120.000,00	120.000,00	0,00
1.7.2.9.00.0.0.00.00.00 - Outras Transferências dos Estados e Distrito Federal	292.400,00	460.326,49	460.326,49	167.926,49	0,00
1.7.2.9.51.0.0.00.00.00 - Transferências de Estados destinadas à Assistência Social	19.500,00	177.716,00	177.716,00	158.216,00	0,00
1.7.2.9.51.0.1.00.00.00 - Transferências de Estados destinadas à Assistência Social - Principal	19.500,00	177.716,00	177.716,00	158.216,00	0,00
1.7.2.9.51.0.1.01.00.00 - Bloco da Proteção Social Básica	18.000,00	102.316,00	102.316,00	84.316,00	0,00
1.7.2.9.51.0.1.01.01.00 - Piso Básico Fixo - PBF - Principal	12.700,00	88.900,00	88.900,00	76.200,00	0,00
1.7.2.9.51.0.1.01.02.00 - Piso Básico Variável - PBV - Principal	5.300,00	13.416,00	13.416,00	8.116,00	0,00
1.7.2.9.51.0.1.02.00.00 - Bloco da Proteção Social Especial de Média Complexidade	0,00	43.200,00	43.200,00	43.200,00	0,00
1.7.2.9.51.0.1.02.03.00 - Piso Fixo de Média Complexidade (PAEFI) - Principal	0,00	43.200,00	43.200,00	43.200,00	0,00
1.7.2.9.51.0.1.04.00.00 - Bloco de Benefícios Eventuais	1.500,00	27.200,00	27.200,00	25.700,00	0,00
1.7.2.9.51.0.1.04.01.00 - Benefícios Eventuais - BE - Principal	1.500,00	27.200,00	27.200,00	25.700,00	0,00
1.7.2.9.51.0.1.05.00.00 - Bloco de Gestão do SUAS	0,00	5.000,00	5.000,00	5.000,00	0,00
1.7.2.9.51.0.1.05.01.00 - IGDSUAS Bahia	0,00	5.000,00	5.000,00	5.000,00	0,00
1.7.2.9.52.0.0.00.00.00 - Transferências de Recursos Destinados a Programas de Educação	272.900,00	259.964,24	259.964,24	0,00	12.935,76
1.7.2.9.52.0.1.00.00.00 - Transferências de Recursos Destinados a Programas de Educação - Principal	272.900,00	259.964,24	259.964,24	0,00	12.935,76
1.7.2.9.52.0.1.01.00.00 - Programa Estadual de Transporte Escolar - PETE - Principal	272.900,00	259.964,24	259.964,24	0,00	12.935,76
1.7.2.9.53.0.0.00.00.00 - Cota-Parte da Transferência da Compensação Financeira das Perdas com Arrecadação de	0,00	22.646,25	22.646,25	22.646,25	0,00
1.7.2.9.53.0.1.00.00.00 - Cota-Parte da Transferência da Compensação Financeira das Perdas com Arrecadação de	0,00	22.646,25	22.646,25	22.646,25	0,00
1.7.5.0.00.0.0.00.00.00 - Transferências de Outras Instituições Públicas	11.500.000,00	10.236.740,56	10.236.740,56	0,00	1.263.259,44
1.7.5.1.00.0.0.00.00.00 - Transferências de Recursos do Fundo de Manutenção e Desenvolvimento da Educação	11.500.000,00	10.236.740,56	10.236.740,56	0,00	1.263.259,44
1.7.5.1.50.0.0.00.00.00 - Transferências de Recursos do Fundo de Manutenção e Desenvolvimento da Educação	11.500.000,00	10.236.740,56	10.236.740,56	0,00	1.263.259,44
1.7.5.1.50.0.1.00.00.00 - Transferências de Recursos do - FUNDEB - Principal	11.500.000,00	10.236.740,56	10.236.740,56	0,00	1.263.259,44
1.7.5.1.50.0.1.01.00.00 - Transferências de Recursos do - FUNDEB - 70%	8.050.000,00	7.178.989,79	7.178.989,79	0,00	871.010,21
1.7.5.1.50.0.1.02.00.00 - Transferências de Recursos do - FUNDEB - 30%	3.450.000,00	3.057.750,77	3.057.750,77	0,00	392.249,23
1.9.0.0.00.0.0.00.00.00 - Outras Receitas Correntes	7.500,00	8.026,40	8.026,40	526,40	0,00
1.9.1.0.00.0.0.00.00.00 - Multas Administrativas, Contratuais e Judiciais	4.000,00	8.026,40	8.026,40	4.026,40	0,00
1.9.1.1.00.0.0.00.00.00 - Multas Administrativas, Contratuais e Judiciais	4.000,00	8.026,40	8.026,40	4.026,40	0,00
1.9.1.1.07.0.0.00.00.00 - Multas Aplicadas pelos Tribunais de Contas	4.000,00	8.026,40	8.026,40	4.026,40	0,00
1.9.1.1.07.0.1.00.00.00 - Multas Aplicadas pelos Tribunais de Contas - Principal	1.000,00	8.000,00	8.000,00	7.000,00	0,00
1.9.1.1.07.0.2.00.00.00 - Multas Aplicadas pelos Tribunais de Contas - Multas e Juros de Mora	0,00	26,40	26,40	26,40	0,00
1.9.1.1.07.0.3.00.00.00 - Multas Aplicadas pelos Tribunais de Contas - Dívida Ativa	1.500,00	0,00	0,00	0,00	1.500,00
1.9.1.1.07.0.4.00.00.00 - Multas Aplic por Tribunais de Contas -Multas e juros -Div.Ativa	1.500,00	0,00	0,00	0,00	1.500,00
1.9.2.0.00.0.0.00.00.00 - Indenizações, Restituições e Ressarcimentos	3.500,00	0,00	0,00	0,00	3.500,00



ESTADO DA BAHIA
MUNICÍPIO DE BONINAL

Comparativo da Receita Orçada com Arrecadada - Anexo 10
CONSOLIDADO

Página: 8 / 9

Exercício de 2023

Período de: Janeiro à Dezembro

Títulos	Orçada	Arrecadada		Diferenças	
		No Período	Até o Período	Para (+)	Para (-)
1.9.2.2.00.0.0.00.00.00 - Restituições	3.500,00	0,00	0,00	0,00	3.500,00
1.9.2.2.99.0.0.00.00.00 - Outras Restituições	3.500,00	0,00	0,00	0,00	3.500,00
1.9.2.2.99.0.1.00.00.00 - Outras Restituições - Principal	3.500,00	0,00	0,00	0,00	3.500,00
2.0.0.0.00.0.0.00.00.00 - Receitas de Capital	4.150.000,00	1.617.084,00	1.617.084,00	0,00	2.532.916,00
2.2.0.0.00.0.0.00.00.00 - Alienação de Bens	150.000,00	0,00	0,00	0,00	150.000,00
2.2.1.0.00.0.0.00.00.00 - Alienação de Bens Móveis	150.000,00	0,00	0,00	0,00	150.000,00
2.2.1.3.00.0.0.00.00.00 - Alienação de Bens Móveis e Semoventes	150.000,00	0,00	0,00	0,00	150.000,00
2.2.1.3.01.0.0.00.00.00 - Alienação de Bens Móveis e Semoventes	150.000,00	0,00	0,00	0,00	150.000,00
2.2.1.3.01.0.1.00.00.00 - Alienação de Bens Móveis e Semoventes	150.000,00	0,00	0,00	0,00	150.000,00
2.4.0.0.00.0.0.00.00.00 - Transferências de Capital	4.000.000,00	1.617.084,00	1.617.084,00	0,00	2.382.916,00
2.4.1.0.00.0.0.00.00.00 - Transferências da União e de suas Entidades	3.000.000,00	1.617.084,00	1.617.084,00	0,00	1.382.916,00
2.4.1.1.00.0.0.00.00.00 - Transferências de Recursos do Sistema Único de Saúde - SUS	0,00	17.084,00	17.084,00	17.084,00	0,00
2.4.1.1.51.0.0.00.00.00 - Transferências de Recursos do Sistema Único de Saúde - SUS - Fundo a Fundo - Bloco de	0,00	17.084,00	17.084,00	17.084,00	0,00
2.4.1.1.51.1.0.00.00.00 - Transferências de Recursos do Bloco de Estruturação da Rede de Serviços Públicos de	0,00	17.084,00	17.084,00	17.084,00	0,00
2.4.1.1.51.1.1.00.00.00 - Transf de Rec do Bloco de Estruturação de Saúde - Atenção Primária	0,00	17.084,00	17.084,00	17.084,00	0,00
2.4.1.1.51.1.1.02.00.00 - Estruturação da Atenção à Saúde Bucal	0,00	17.084,00	17.084,00	17.084,00	0,00
2.4.1.4.00.0.0.00.00.00 - Transferências de Convênios da União e de suas Entidades	3.000.000,00	0,00	0,00	0,00	3.000.000,00
2.4.1.4.54.0.0.00.00.00 - Transferências de Convênios da União destinadas a Programas de Infraestrutura em	3.000.000,00	0,00	0,00	0,00	3.000.000,00
2.4.1.4.54.0.1.00.00.00 - Transferências de Convênios da União destinadas a Programas de Infraestrutura em	3.000.000,00	0,00	0,00	0,00	3.000.000,00
2.4.1.4.54.0.1.01.00.00 - Transferências de Convênios da União Destin. a Pavimentação de Ruas - Principal	3.000.000,00	0,00	0,00	0,00	3.000.000,00
2.4.1.9.00.0.0.00.00.00 - Outras Transferências de Recursos da União e de suas Entidades	0,00	1.600.000,00	1.600.000,00	1.600.000,00	0,00
2.4.1.9.51.0.0.00.00.00 - Transferência Especial da União	0,00	1.600.000,00	1.600.000,00	1.600.000,00	0,00
2.4.1.9.51.0.1.00.00.00 - Transferência Especial da União - Principal	0,00	1.600.000,00	1.600.000,00	1.600.000,00	0,00
2.4.2.0.00.0.0.00.00.00 - Transferências dos Estados e do Distrito Federal e de suas Entidades	1.000.000,00	0,00	0,00	0,00	1.000.000,00
2.4.2.2.00.0.0.00.00.00 - Transferências de Convênios dos Estados e DF e de Suas Entidades	1.000.000,00	0,00	0,00	0,00	1.000.000,00
2.4.2.2.54.0.0.00.00.00 - Transferências de Convênios dos Estados destinadas a Programas de Infraestrutura em	1.000.000,00	0,00	0,00	0,00	1.000.000,00
2.4.2.2.54.0.1.00.00.00 - Transferências de Convênios dos Estados destinadas a Programas de Infraestrutura em	1.000.000,00	0,00	0,00	0,00	1.000.000,00
2.4.2.2.54.0.1.01.00.00 - Transferências de Convênios dos Estados Destin. a Pavimentação de Ruas- Principal	1.000.000,00	0,00	0,00	0,00	1.000.000,00
Total:	69.374.500,00	65.602.591,09	65.602.591,09	8.925.719,35	12.680.766,48
Deduções					
1.0.0.0.00.0.0.00.00.00 - Receitas Correntes	-6.587.700,00	-6.029.734,75	-6.029.734,75	557.965,25	0,00
1.7.0.0.00.0.0.00.00.00 - Transferências Correntes	-6.587.700,00	-6.029.734,75	-6.029.734,75	557.965,25	0,00
1.7.1.0.00.0.0.00.00.00 - Transferências da União e de suas Entidades	-5.588.300,00	-5.036.513,53	-5.036.513,53	551.786,47	0,00
1.7.1.1.00.0.0.00.00.00 - Transferências Decorrentes de Participação na Receita da União	-5.588.300,00	-5.036.513,53	-5.036.513,53	551.786,47	0,00



ESTADO DA BAHIA
MUNICÍPIO DE BONINAL
Comparativo da Receita Orçada com Arrecadada - Anexo 10
CONSOLIDADO


Página: 9 / 9
Exercício de 2023
Período de: Janeiro à Dezembro

Títulos	Orçada	Arrecadada		Diferenças	
		No Período	Até o Período	Para (+)	Para (-)
1.7.1.1.51.0.0.00.00.00 - Cota-Parte do Fundo de Participação dos Municípios - FPM	-5.587.700,00	-5.034.344,13	-5.034.344,13	553.355,87	0,00
1.7.1.1.51.1.0.00.00.00 - Cota-Parte do Fundo de Participação dos Municípios - Cota Mensal	-5.587.700,00	-5.034.344,13	-5.034.344,13	553.355,87	0,00
1.7.1.1.51.1.1.00.00.00 - Cota-Parte do Fundo de Participação dos Municípios - Cota Mensal - Principal	-5.587.700,00	-5.034.344,13	-5.034.344,13	553.355,87	0,00
1.7.1.1.52.0.0.00.00.00 - Cota-Parte do Imposto Sobre a Propriedade Territorial Rural	-600,00	-2.169,40	-2.169,40	0,00	1.569,40
1.7.1.1.52.0.1.00.00.00 - Cota-Parte do Imposto Sobre a Propriedade Territorial Rural - Principal	-600,00	-2.169,40	-2.169,40	0,00	1.569,40
1.7.2.0.00.0.0.00.00.00 - Transferências dos Estados e do Distrito Federal e de suas Entidades	-999.400,00	-993.221,22	-993.221,22	6.178,78	0,00
1.7.2.1.00.0.0.00.00.00 - Participação na Receita dos Estados e Distrito Federal	-999.400,00	-988.691,98	-988.691,98	10.708,02	0,00
1.7.2.1.50.0.0.00.00.00 - Cota-Parte do ICMS	-900.000,00	-867.148,73	-867.148,73	32.851,27	0,00
1.7.2.1.50.0.1.00.00.00 - Cota-Parte do ICMS - Principal	-900.000,00	-867.148,73	-867.148,73	32.851,27	0,00
1.7.2.1.51.0.0.00.00.00 - Cota-Parte do IPVA	-99.400,00	-121.543,25	-121.543,25	0,00	22.143,25
1.7.2.1.51.0.1.00.00.00 - Cota-Parte do IPVA - Principal	-99.400,00	-121.543,25	-121.543,25	0,00	22.143,25
1.7.2.9.00.0.0.00.00.00 - Outras Transferências dos Estados e Distrito Federal	0,00	-4.529,24	-4.529,24	0,00	4.529,24
1.7.2.9.53.0.0.00.00.00 - Cota-Parte da Transferência da Compensação Financeira das Perdas com Arrecadação de	0,00	-4.529,24	-4.529,24	0,00	4.529,24
1.7.2.9.53.0.1.00.00.00 - Cota-Parte da Transferência da Compensação Financeira das Perdas com Arrecadação de	0,00	-4.529,24	-4.529,24	0,00	4.529,24
Total:	-6.587.700,00	-6.029.734,75	-6.029.734,75	28.241,89	28.241,89
Total Geral:	62.786.800,00	59.572.856,34	59.572.856,34	8.953.961,24	12.709.008,37

Boninal, 18/03/2024

Fonte: Sistema Contábil - Beta Sistemas.Unidade Responsável: PREFEITURA MUNICIPAL DE BONINAL. Emissão: 18/03/2024, às 21:30:09.
Nota(s) Explicativa(s):


CELESTE AUGUSTA ARAUJO PAIVA
PREFEITA


José Viegas Souza
CRC-BA: 19.430/O



ESTADO DA BAHIA
MUNICÍPIO DE BONINAL

Comparativo da Receita Orçada com Arrecadada - Anexo 10
CONSOLIDADO

Página: 1 / 13
Exercício de 2023
Período de: Janeiro à Dezembro

Títulos	Orçada	Arrecadada		Diferenças	
		No Período	Até o Período	Para (+)	Para (-)
1.0.0.0.00.0.0.00.00.00 - Receitas Correntes	65.224.500,00	63.985.507,09	63.985.507,09	0,00	1.238.992,91
1.1.0.0.00.0.0.00.00.00 - Impostos, Taxas e Contribuições de Melhoria	3.035.400,00	4.285.927,43	4.285.927,43	1.250.527,43	0,00
1.1.1.0.00.0.0.00.00.00 - Impostos	2.885.900,00	4.181.217,15	4.181.217,15	1.295.317,15	0,00
1.1.1.2.00.0.0.00.00.00 - Impostos sobre o Patrimônio	173.500,00	123.106,26	123.106,26	0,00	50.393,74
1.1.1.2.50.0.0.00.00.00 - Imposto sobre a Propriedade Predial e Territorial Urbana	157.500,00	108.046,26	108.046,26	0,00	49.453,74
1.1.1.2.50.0.1.00.00.00 - IPTU - Principal	30.000,00	70.290,43	70.290,43	40.290,43	0,00
1.500.0000.0000 - Recursos não vinculados de Impostos	30.000,00	70.290,43	70.290,43	40.290,43	0,00
1.1.1.2.50.0.2.00.00.00 - IPTU - Multas e Juros de Mora	500,00	1.123,70	1.123,70	623,70	0,00
1.500.0000.0000 - Recursos não vinculados de Impostos	500,00	1.123,70	1.123,70	623,70	0,00
1.1.1.2.50.0.3.00.00.00 - IPTU - Dívida Ativa	95.000,00	29.097,57	29.097,57	0,00	65.902,43
1.500.0000.0000 - Recursos não vinculados de Impostos	95.000,00	29.097,57	29.097,57	0,00	65.902,43
1.1.1.2.50.0.4.00.00.00 - IPTU - Dívida Ativa - Multas e Juros de Mora da Dívida Ativa	32.000,00	7.534,56	7.534,56	0,00	24.465,44
1.500.0000.0000 - Recursos não vinculados de Impostos	32.000,00	7.534,56	7.534,56	0,00	24.465,44
1.1.1.2.53.0.0.00.00.00 - Impostos sobre Transmissão "Inter Vivos" de Bens Imóveis e de Direitos Reais sobre	16.000,00	15.060,00	15.060,00	0,00	940,00
1.1.1.2.53.0.1.00.00.00 - ITBI - Principal	14.500,00	15.060,00	15.060,00	560,00	0,00
1.500.0000.0000 - Recursos não vinculados de Impostos	14.500,00	15.060,00	15.060,00	560,00	0,00
1.1.1.2.53.0.2.00.00.00 - ITBI - Multas e Juros de Mora	1.000,00	0,00	0,00	0,00	1.000,00
1.500.0000.0000 - Recursos não vinculados de Impostos	1.000,00	0,00	0,00	0,00	1.000,00
1.1.1.2.53.0.3.00.00.00 - ITBI - Dívida Ativa	500,00	0,00	0,00	0,00	500,00
1.500.0000.0000 - Recursos não vinculados de Impostos	500,00	0,00	0,00	0,00	500,00
1.1.1.3.00.0.0.00.00.00 - Impostos sobre a Renda e Proventos de Qualquer Natureza	1.641.000,00	1.996.442,04	1.996.442,04	355.442,04	0,00
1.1.1.3.03.0.0.00.00.00 - Imposto sobre a Renda - Retido na Fonte	1.641.000,00	1.996.442,04	1.996.442,04	355.442,04	0,00
1.1.1.3.03.1.0.00.00.00 - Imposto sobre a Renda - Retido na Fonte - Trabalho	1.641.000,00	1.996.442,04	1.996.442,04	355.442,04	0,00
1.1.1.3.03.1.1.00.00.00 - Imposto sobre a Renda - Retido na Fonte - Trabalho - Principal	1.641.000,00	1.996.442,04	1.996.442,04	355.442,04	0,00
1.500.0000.0000 - Recursos não vinculados de Impostos	1.641.000,00	1.996.442,04	1.996.442,04	355.442,04	0,00
1.1.1.4.00.0.0.00.00.00 - Impostos sobre a Produção e Circulação de Mercadorias e Serviços	1.071.400,00	2.061.668,85	2.061.668,85	990.268,85	0,00
1.1.1.4.51.0.0.00.00.00 - Impostos sobre Serviços	1.071.400,00	2.061.668,85	2.061.668,85	990.268,85	0,00
1.1.1.4.51.1.0.00.00.00 - Imposto sobre Serviços de Qualquer Natureza - ISSQN	1.071.400,00	2.061.668,85	2.061.668,85	990.268,85	0,00
1.1.1.4.51.1.1.00.00.00 - Imposto sobre Serviços de Qualquer Natureza - ISSQN - Principal	1.060.000,00	2.059.262,74	2.059.262,74	999.262,74	0,00
1.1.1.4.51.1.1.01.00.00 - Imposto sobre Serviços de Qualquer Natureza - ISSQN - Principal	1.002.000,00	1.985.648,89	1.985.648,89	983.648,89	0,00
1.500.0000.0000 - Recursos não vinculados de Impostos	1.002.000,00	1.985.648,89	1.985.648,89	983.648,89	0,00
1.1.1.4.51.1.1.02.00.00 - Simples Nacional - Principal	58.000,00	73.613,85	73.613,85	15.613,85	0,00
1.500.0000.0000 - Recursos não vinculados de Impostos	58.000,00	73.613,85	73.613,85	15.613,85	0,00
1.1.1.4.51.1.2.00.00.00 - Imposto sobre Serviços de Qualquer Natureza - ISSQN - Multas e Juros de Mora	500,00	1.537,35	1.537,35	1.037,35	0,00
1.1.1.4.51.1.2.01.00.00 - Imposto sobre Serviços de Qualquer Natureza - ISSQN - Multas e Juros de Mora	500,00	1.537,35	1.537,35	1.037,35	0,00



ESTADO DA BAHIA
MUNICÍPIO DE BONINAL

Comparativo da Receita Orçada com Arrecadada - Anexo 10
CONSOLIDADO

Página: 2 / 13
Exercício de 2023
Período de: Janeiro à Dezembro

Títulos	Orçada	Arrecadada		Diferenças	
		No Período	Até o Período	Para (+)	Para (-)
1.500.0000.0000 - Recursos não vinculados de Impostos	500,00	1.537,35	1.537,35	1.037,35	0,00
1.1.1.4.51.1.3.00.00.00 - Imposto sobre Serviços de Qualquer Natureza - ISSQN - Dívida Ativa	8.500,00	860,59	860,59	0,00	7.639,41
1.1.1.4.51.1.3.01.00.00 - Imposto sobre Serviços de Qualquer Natureza - Dívida Ativa	8.500,00	860,59	860,59	0,00	7.639,41
1.500.0000.0000 - Recursos não vinculados de Impostos	8.500,00	860,59	860,59	0,00	7.639,41
1.1.1.4.51.1.4.00.00.00 - Imposto sobre Serviços de Qualquer Natureza - ISSQN - Dívida Ativa - Multas e Juros de	2.400,00	8,17	8,17	0,00	2.391,83
1.1.1.4.51.1.4.01.00.00 - Imposto sobre Serviços de Qualquer Natureza - ISSQN - Dívida Ativa - Multas e Juros de	2.400,00	8,17	8,17	0,00	2.391,83
1.500.0000.0000 - Recursos não vinculados de Impostos	2.400,00	8,17	8,17	0,00	2.391,83
1.1.2.0.00.0.00.00.00 - Taxas	149.500,00	104.710,28	104.710,28	0,00	44.789,72
1.1.2.1.00.0.0.00.00.00 - Taxas pelo Exercício do Poder de Polícia	140.800,00	65.011,77	65.011,77	0,00	75.788,23
1.1.2.1.01.0.0.00.00.00 - Taxas de Inspeção, Controle e Fiscalização	123.800,00	61.693,44	61.693,44	0,00	62.106,56
1.1.2.1.01.0.1.00.00.00 - Taxas de Inspeção, Controle e Fiscalização - Principal	84.500,00	45.490,25	45.490,25	0,00	39.009,75
1.500.0000.0000 - Recursos não vinculados de Impostos	0,00	81,85	81,85	81,85	0,00
1.501.0000.0000 - Outros Recursos não Vinculados	84.500,00	45.408,40	45.408,40	0,00	39.091,60
1.1.2.1.01.0.2.00.00.00 - Taxas de Inspeção, Controle e Fiscalização - Multas e Juros de Mora	1.000,00	1.298,62	1.298,62	298,62	0,00
1.501.0000.0000 - Outros Recursos não Vinculados	1.000,00	1.298,62	1.298,62	298,62	0,00
1.1.2.1.01.0.3.00.00.00 - Taxas de Inspeção, Controle e Fiscalização - Dívida Ativa	26.100,00	10.224,56	10.224,56	0,00	15.875,44
1.501.0000.0000 - Outros Recursos não Vinculados	26.100,00	10.224,56	10.224,56	0,00	15.875,44
1.1.2.1.01.0.4.00.00.00 - Taxas de Inspeção, Controle e Fiscalização - Dívida Ativa - Multas e Juros de Mora da	12.200,00	4.680,01	4.680,01	0,00	7.519,99
1.500.0000.0000 - Recursos não vinculados de Impostos	0,00	15,19	15,19	15,19	0,00
1.501.0000.0000 - Outros Recursos não Vinculados	12.200,00	4.664,82	4.664,82	0,00	7.535,18
1.1.2.1.04.0.0.00.00.00 - Taxa de Controle e Fiscalização Ambiental	2.800,00	717,73	717,73	0,00	2.082,27
1.1.2.1.04.0.1.00.00.00 - Taxa de Controle e Fiscalização Ambiental - Principal	1.300,00	717,73	717,73	0,00	582,27
1.753.0000.0000 - Recursos Provenientes de Taxas, Contribuições e Preços Públicos	1.300,00	717,73	717,73	0,00	582,27
1.1.2.1.04.0.3.00.00.00 - Taxa de Controle e Fiscalização Ambiental - Dívida Ativa	1.000,00	0,00	0,00	0,00	1.000,00
1.753.0000.0000 - Recursos Provenientes de Taxas, Contribuições e Preços Públicos	1.000,00	0,00	0,00	0,00	1.000,00
1.1.2.1.04.0.4.00.00.00 - Taxa de Controle e Fiscalização Ambiental - Dívida Ativa - Multas e Juros	500,00	0,00	0,00	0,00	500,00
1.753.0000.0000 - Recursos Provenientes de Taxas, Contribuições e Preços Públicos	500,00	0,00	0,00	0,00	500,00
1.1.2.1.50.0.0.00.00.00 - Taxa de Fiscalização de Vigilância Sanitária	14.200,00	2.600,60	2.600,60	0,00	11.599,40
1.1.2.1.50.0.1.00.00.00 - Taxa de Fiscalização de Vigilância Sanitária - Principal	12.500,00	2.392,40	2.392,40	0,00	10.107,60
1.500.0000.0000 - Recursos não vinculados de Impostos	0,00	276,05	276,05	276,05	0,00
1.753.0000.0000 - Recursos Provenientes de Taxas, Contribuições e Preços Públicos	12.500,00	2.116,35	2.116,35	0,00	10.383,65
1.1.2.1.50.0.2.00.00.00 - Taxa de Fiscalização de Vigilância Sanitária - Multas e Juros de Mora	600,00	10,46	10,46	0,00	589,54
1.753.0000.0000 - Recursos Provenientes de Taxas, Contribuições e Preços Públicos	600,00	10,46	10,46	0,00	589,54
1.1.2.1.50.0.3.00.00.00 - Taxa de Fiscalização de Vigilância Sanitária - Dívida Ativa	600,00	197,74	197,74	0,00	402,26
1.753.0000.0000 - Recursos Provenientes de Taxas, Contribuições e Preços Públicos	600,00	197,74	197,74	0,00	402,26



ESTADO DA BAHIA
MUNICÍPIO DE BONINAL

Comparativo da Receita Orçada com Arrecadada - Anexo 10
CONSOLIDADO

Página: 3 / 13
Exercício de 2023
Período de: Janeiro à Dezembro

Títulos	Orçada	Arrecadada		Diferenças	
		No Período	Até o Período	Para (+)	Para (-)
1.1.2.1.50.0.4.00.00.00 - Taxa de Fiscalização de Vigilância Sanitária - Dívida Ativa - Multas e Juros de Mora da	500,00	0,00	0,00	0,00	500,00
1.753.0000.0000 - Recursos Provenientes de Taxas, Contribuições e Preços Públicos	500,00	0,00	0,00	0,00	500,00
1.1.2.2.00.0.0.00.00.00 - Taxas pela Prestação de Serviços	8.700,00	39.698,51	39.698,51	30.998,51	0,00
1.1.2.2.01.0.0.00.00.00 - Taxas pela Prestação de Serviços em Geral	8.700,00	39.698,51	39.698,51	30.998,51	0,00
1.1.2.2.01.0.1.00.00.00 - Taxas pela Prestação de Serviços em Geral - Principal	5.700,00	38.428,56	38.428,56	32.728,56	0,00
1.500.0000.0000 - Recursos não vinculados de Impostos	0,00	36,00	36,00	36,00	0,00
1.501.0000.0000 - Outros Recursos não Vinculados	0,00	113,32	113,32	113,32	0,00
1.753.0000.0000 - Recursos Provenientes de Taxas, Contribuições e Preços Públicos	5.700,00	38.279,24	38.279,24	32.579,24	0,00
1.1.2.2.01.0.1.03.00.00 - Taxa de Coleta, Remoção e Destinação de Resíduos Sólidos Domiciliares - TRSD	0,00	16.567,68	16.567,68	16.567,68	0,00
1.753.0000.0000 - Recursos Provenientes de Taxas, Contribuições e Preços Públicos	0,00	16.567,68	16.567,68	16.567,68	0,00
1.1.2.2.01.0.2.00.00.00 - Taxas pela Prestação de Serviços em Geral - Multas e Juros de Mora	500,00	665,46	665,46	165,46	0,00
1.753.0000.0000 - Recursos Provenientes de Taxas, Contribuições e Preços Públicos	500,00	665,46	665,46	165,46	0,00
1.1.2.2.01.0.2.02.00.00 - Taxa de Coleta, Remoção e Destinação de Resíduos Sólidos- Multas e Juros	0,00	269,10	269,10	269,10	0,00
1.753.0000.0000 - Recursos Provenientes de Taxas, Contribuições e Preços Públicos	0,00	269,10	269,10	269,10	0,00
1.1.2.2.01.0.3.00.00.00 - Taxas pela Prestação de Serviços em Geral - Dívida Ativa	1.800,00	396,52	396,52	0,00	1.403,48
1.753.0000.0000 - Recursos Provenientes de Taxas, Contribuições e Preços Públicos	1.800,00	396,52	396,52	0,00	1.403,48
1.1.2.2.01.0.3.02.00.00 - Taxa de Coleta, Remoção e Destinação de Resíduos Sólidos - Dívida Ativa	0,00	25,00	25,00	25,00	0,00
1.753.0000.0000 - Recursos Provenientes de Taxas, Contribuições e Preços Públicos	0,00	25,00	25,00	25,00	0,00
1.1.2.2.01.0.4.00.00.00 - Taxas pela Prestação de Serviços em Geral - Dívida Ativa - Multas e Juros de Mora da	700,00	207,97	207,97	0,00	492,03
1.753.0000.0000 - Recursos Provenientes de Taxas, Contribuições e Preços Públicos	700,00	207,97	207,97	0,00	492,03
1.3.0.0.00.0.0.00.00.00 - Receita Patrimonial	636.900,00	597.273,07	597.273,07	0,00	39.626,93
1.3.2.0.00.0.0.00.00.00 - Valores Mobiliários	636.900,00	597.273,07	597.273,07	0,00	39.626,93
1.3.2.1.00.0.0.00.00.00 - Juros e Correções Monetárias	636.900,00	597.273,07	597.273,07	0,00	39.626,93
1.3.2.1.01.0.0.00.00.00 - Remuneração de Depósitos Bancários	636.900,00	597.273,07	597.273,07	0,00	39.626,93
1.3.2.1.01.0.1.00.00.00 - Remuneração de Depósitos Bancários - Principal	636.900,00	597.273,07	597.273,07	0,00	39.626,93
1.3.2.1.01.0.1.01.00.00 - Remuneração de Depósitos Bancários de Recursos Vinculados - Principal	450.900,00	533.415,28	533.415,28	82.515,28	0,00
1.3.2.1.01.0.1.01.01.00 - Remuneração de Depósitos Bancários de Recursos Vinculados - Royalties - Principal	13.100,00	5.490,88	5.490,88	0,00	7.609,12
1.500.0000.0000 - Recursos não vinculados de Impostos	0,00	0,13	0,13	0,13	0,00
1.704.0000.4201 - Transf da UNIÃO Ref. a Compensações Financeiras pela Exploração de Recursos Naturais-	13.100,00	5.490,75	5.490,75	0,00	7.609,25
1.3.2.1.01.0.1.01.02.00 - Remuneração de Depósitos Bancários de Recursos Vinculados - FUNDEB	183.600,00	73.868,69	73.868,69	0,00	109.731,31
1.3.2.1.01.0.1.01.02.01 - Remuneração de Depósitos Bancários de Recursos Vinculados - FUNDEB 70% - Principal	177.000,00	69.407,51	69.407,51	0,00	107.592,49
1.540.1070.0000 - Transf do FUNDEB - Impostos e Transferências de Impostos	177.000,00	69.407,51	69.407,51	0,00	107.592,49
1.3.2.1.01.0.1.01.02.02 - Remuneração de Depósitos Bancários de Recursos Vinculados - FUNDEB 30% - Principal	6.600,00	4.461,18	4.461,18	0,00	2.138,82
1.540.0000.0000 - Transf do FUNDEB - Impostos e Transferências de Impostos	6.600,00	4.461,18	4.461,18	0,00	2.138,82
1.3.2.1.01.0.1.01.03.00 - Remuneração de Depósitos Bancários de Recursos Vinculados - Fundo de Saúde -	115.300,00	310.022,13	310.022,13	194.722,13	0,00



ESTADO DA BAHIA
MUNICÍPIO DE BONINAL

Comparativo da Receita Orçada com Arrecadada - Anexo 10
CONSOLIDADO

Página: 4 / 13
Exercício de 2023
Período de: Janeiro a Dezembro

Títulos	Orçada	Arrecadada		Diferenças	
		No Período	Até o Período	Para (+)	Para (-)
1.3.2.1.01.0.1.01.03.01 - Remuneração de Depósitos Bancários de Recursos Vinculados - Transferências do SUS -	115.300,00	310.022,13	310.022,13	194.722,13	0,00
1.600.0000.1401 - Transf do SUS Governo FEDERAL - Bloco de Manutenção	115.300,00	310.022,13	310.022,13	194.722,13	0,00
1.3.2.1.01.0.1.01.04.00 - Remuneração de Depósitos Bancários de Recursos Vinculados - Manutenção e	21.500,00	4.819,09	4.819,09	0,00	16.680,91
1.500.1001.0000 - Recursos não vinculados de Impostos	21.500,00	4.819,09	4.819,09	0,00	16.680,91
1.3.2.1.01.0.1.01.05.00 - Remuneração de Depósitos Bancários de Recursos Vinculados - Ações e Serviços Públicos	10.500,00	3.261,57	3.261,57	0,00	7.238,43
1.500.1002.0000 - Recursos não vinculados de Impostos	10.500,00	3.261,57	3.261,57	0,00	7.238,43
1.3.2.1.01.0.1.01.07.00 - Remuneração de Depósitos Bancários de Recursos Vinculados - Fundo Nacional de	13.100,00	14.397,97	14.397,97	1.297,97	0,00
1.660.0000.2901 - Transferência de Recursos do Fundo Nacional de Assistência Social - FNAS	13.100,00	14.397,97	14.397,97	1.297,97	0,00
1.3.2.1.01.0.1.01.08.00 - Remuneração de Depósitos Bancários de Recursos Vinculados - Fundo Nacional de	80.000,00	14.973,29	14.973,29	0,00	65.026,71
1.3.2.1.01.0.1.01.08.03 - Remuneração de Depósitos Bancários de Recursos Vinculados - Salário Educação - QSE -	30.000,00	4.513,20	4.513,20	0,00	25.486,80
1.550.0000.0000 - Transferência do Salário-Educação	30.000,00	4.513,20	4.513,20	0,00	25.486,80
1.3.2.1.01.0.1.01.08.99 - Remuneração de Depósitos Bancários de Recursos Vinculados - Outras transferências	50.000,00	10.460,09	10.460,09	0,00	39.539,91
1.569.0000.0000 - Outras Transferências de Recursos do FNDE	50.000,00	10.460,09	10.460,09	0,00	39.539,91
1.3.2.1.01.0.1.01.12.00 - Remuneração de Depósitos Bancários de Recursos Vinculados - Fundo Estadual de	1.000,00	3.873,74	3.873,74	2.873,74	0,00
1.661.0000.2801 - Transf de Recursos dos Fundos ESTADUAIS de Assistência Social	1.000,00	3.873,74	3.873,74	2.873,74	0,00
1.3.2.1.01.0.1.01.18.00 - Remuneração de Depósitos Bancários de Recursos Vinculados - Transferências de	12.800,00	16.193,55	16.193,55	3.393,55	0,00
1.500.0000.0000 - Recursos não vinculados de Impostos	0,00	0,02	0,02	0,02	0,00
1.701.0000.0000 - Outras Transferências de CONVÊNIOS ou Repasses dos ESTADOS	0,00	333,65	333,65	333,65	0,00
1.701.0000.0000 - Outras Transferências de CONVÊNIOS ou Repasses dos ESTADOS	12.800,00	15.859,88	15.859,88	3.059,88	0,00
1.3.2.1.01.0.1.01.27.00 - Remuneração de Depósitos Bancários de Recursos Vinculados - Transferência Especial da	0,00	79.028,83	79.028,83	79.028,83	0,00
1.706.3110.0000 - Transferência Especial da União	0,00	79.028,83	79.028,83	79.028,83	0,00
1.3.2.1.01.0.1.01.30.00 - Remuneração de Depósitos Bancários de Rec. Vinc. - LC nº 195/2022 - Art. 5º -	0,00	4.372,82	4.372,82	4.372,82	0,00
1.715.0000.0000 - Transferências Destinadas ao Setor Cultural - LC nº 195/2022 - Art. 5º - Audiovisual	0,00	4.372,82	4.372,82	4.372,82	0,00
1.3.2.1.01.0.1.01.31.00 - Remuneração de Depósitos Bancários de Rec. Vinc. - LC nº 195/2022 - Art. 8º - Demais	0,00	1.733,77	1.733,77	1.733,77	0,00
1.716.0000.0000 - Transferências Destinadas ao Setor cultural - LC nº 195/2022 - Art. 8º - Demais Setores da	0,00	1.733,77	1.733,77	1.733,77	0,00
1.3.2.1.01.0.1.01.32.00 - Remuneração de Dep. Bancários de Rec. Vinc. - Emenda SIGTV Custeio GND3	0,00	1.378,95	1.378,95	1.378,95	0,00
1.660.3110.0000 - Transf. de Rec. do FNAS - Emenda	0,00	1.378,95	1.378,95	1.378,95	0,00
1.3.2.1.01.0.1.02.00.00 - Remuneração de Depósitos Bancários de Recursos Não Vinculados - Principal	186.000,00	63.857,79	63.857,79	0,00	122.142,21
1.3.2.1.01.0.1.02.03.00 - Remuneração de Depósitos Bancários de Recursos Não Vinculados - Recursos Próprios -	186.000,00	63.655,67	63.655,67	0,00	122.344,33
1.500.0000.0000 - Recursos não vinculados de Impostos	2.300,00	919,54	919,54	0,00	1.380,46
1.500.0000.0000 - Recursos não vinculados de Impostos	0,00	115,78	115,78	115,78	0,00
1.501.0000.0000 - Outros Recursos não Vinculados	183.700,00	62.620,35	62.620,35	0,00	121.079,65
1.3.2.1.01.0.1.02.04.00 - Remuneração de Depósitos Bancários de Recursos Não Vinculados - Recursos Próprios -	0,00	202,12	202,12	202,12	0,00
1.500.0000.0000 - Recursos não vinculados de Impostos	0,00	202,12	202,12	202,12	0,00
1.6.0.0.00.0.0.00.00.00 - Receita de Serviços	242.500,00	253,34	253,34	0,00	242.246,66



ESTADO DA BAHIA
MUNICÍPIO DE BONINAL

Comparativo da Receita Orçada com Arrecadada - Anexo 10
CONSOLIDADO

Página: 5 / 13
Exercício de 2023
Período de: Janeiro à Dezembro

Títulos	Orçada	Arrecadada		Diferenças	
		No Período	Até o Período	Para (+)	Para (-)
1.6.3.0.00.0.0.00.00.00 - Serviços e Atividades Referentes à Saúde	242.500,00	253,34	253,34	0,00	242.246,66
1.6.3.1.00.0.0.00.00.00 - Serviços de Atendimento à Saúde	242.500,00	253,34	253,34	0,00	242.246,66
1.6.3.1.50.0.0.00.00.00 - Serviços Hospitalares	242.500,00	253,34	253,34	0,00	242.246,66
1.6.3.1.50.0.1.00.00.00 - Serviços Hospitalares - Principal	242.500,00	253,34	253,34	0,00	242.246,66
1.6.3.1.50.0.1.02.00.00 - Serviços Hospitalares - SIA SUS - Principal	41.000,00	253,34	253,34	0,00	40.746,66
1.621.0000.1444 - Serviços Hospitalares - SIA - SUS	41.000,00	253,34	253,34	0,00	40.746,66
1.6.3.1.50.0.1.03.00.00 - Serviços Hospitalares - HPP SUS - Principal	201.500,00	0,00	0,00	0,00	201.500,00
1.621.0000.1447 - Transf. do SUS Governo ESTADUAL - Serviços Hospitalares - HPP SUS	201.500,00	0,00	0,00	0,00	201.500,00
1.7.0.0.00.0.0.00.00.00 - Transferências Correntes	61.302.200,00	59.094.026,85	59.094.026,85	0,00	2.208.173,15
1.7.1.0.00.0.0.00.00.00 - Transferências da União e de suas Entidades	43.651.000,00	43.239.991,44	43.239.991,44	0,00	411.008,56
1.7.1.1.00.0.0.00.00.00 - Transferências Decorrentes de Participação na Receita da União	30.045.900,00	27.666.608,48	27.666.608,48	0,00	2.379.291,52
1.7.1.1.51.0.0.00.00.00 - Cota-Parte do Fundo de Participação dos Municípios - FPM	30.042.900,00	27.655.760,84	27.655.760,84	0,00	2.387.139,16
1.7.1.1.51.1.0.00.00.00 - Cota-Parte do Fundo de Participação dos Municípios - Cota Mensal	27.938.300,00	25.171.722,00	25.171.722,00	0,00	2.766.578,00
1.7.1.1.51.1.1.00.00.00 - Cota-Parte do Fundo de Participação dos Municípios - Cota Mensal - Principal	27.938.300,00	25.171.722,00	25.171.722,00	0,00	2.766.578,00
1.500.0000.0000 - Recursos não vinculados de Impostos	27.938.300,00	25.171.722,00	25.171.722,00	0,00	2.766.578,00
1.7.1.1.51.2.0.00.00.00 - Cota-Parte do Fundo de Participação dos Municípios - Cotas Extraordinárias	2.104.600,00	2.484.038,84	2.484.038,84	379.438,84	0,00
1.7.1.1.51.2.1.00.00.00 - Cota-Parte do Fundo de Participação dos Municípios - Cotas Extraordinárias	2.104.600,00	2.484.038,84	2.484.038,84	379.438,84	0,00
1.500.0000.0000 - Recursos não vinculados de Impostos	2.104.600,00	2.484.038,84	2.484.038,84	379.438,84	0,00
1.7.1.1.52.0.0.00.00.00 - Cota-Parte do Imposto Sobre a Propriedade Territorial Rural	3.000,00	10.847,64	10.847,64	7.847,64	0,00
1.7.1.1.52.0.1.00.00.00 - Cota-Parte do Imposto Sobre a Propriedade Territorial Rural - Principal	3.000,00	10.847,64	10.847,64	7.847,64	0,00
1.500.0000.0000 - Recursos não vinculados de Impostos	3.000,00	10.847,64	10.847,64	7.847,64	0,00
1.7.1.2.00.0.0.00.00.00 - Transferências das Compensações Financeiras pela Exploração de Recursos Naturais	1.488.000,00	788.298,06	788.298,06	0,00	699.701,94
1.7.1.2.51.0.0.00.00.00 - Cota-Parte da Compensação Financeira pela Exploração de Recursos Minerais - CFEM	881.000,00	250.610,70	250.610,70	0,00	630.389,30
1.7.1.2.51.0.1.00.00.00 - Cota-Parte da Compensação Financeira de Recursos Minerais - CFEM - Principal	881.000,00	250.610,70	250.610,70	0,00	630.389,30
1.704.0000.4201 - Transf da UNIÃO Ref. a Compensações Financeiras pela Exploração de Recursos Naturais-	881.000,00	250.610,70	250.610,70	0,00	630.389,30
1.7.1.2.52.0.0.00.00.00 - Cota-Parte da Compensação Financeira pela Produção de Petróleo	607.000,00	537.687,36	537.687,36	0,00	69.312,64
1.7.1.2.52.4.0.00.00.00 - Cota-Parte do Fundo Especial do Petróleo FEP	607.000,00	537.687,36	537.687,36	0,00	69.312,64
1.7.1.2.52.4.1.00.00.00 - Cota-Parte do Fundo Especial do Petróleo FEP - Principal	607.000,00	537.687,36	537.687,36	0,00	69.312,64
1.704.0000.4201 - Transf da UNIÃO Ref. a Compensações Financeiras pela Exploração de Recursos Naturais-	607.000,00	537.687,36	537.687,36	0,00	69.312,64
1.7.1.3.00.0.0.00.00.00 - Transferências de Recursos do Sistema Único de Saúde SUS	4.542.500,00	7.052.773,56	7.052.773,56	2.510.273,56	0,00
1.7.1.3.50.0.0.00.00.00 - Transferências de Recursos do Sistema Único de Saúde SUS Repasses Fundo a Fundo -	4.542.500,00	7.052.773,56	7.052.773,56	2.510.273,56	0,00
1.7.1.3.50.1.0.00.00.00 - Transferências de Recursos do Bloco de Manutenção das Ações e Serviços Públicos de	3.184.000,00	5.041.222,77	5.041.222,77	1.857.222,77	0,00
1.7.1.3.50.1.1.00.00.00 - Transferências de Recursos do Bloco de Manutenção das Ações e Serviços Públicos de	3.184.000,00	5.041.222,77	5.041.222,77	1.857.222,77	0,00
1.7.1.3.50.1.1.01.00.00 - Agente Comunitário de Saúde - ACS	874.000,00	1.230.336,00	1.230.336,00	356.336,00	0,00
1.604.0000.1438 - Transf do Governo FEDERAL p/ os agentes comunitários de saúde e dos agentes de	874.000,00	1.230.336,00	1.230.336,00	356.336,00	0,00



ESTADO DA BAHIA
MUNICÍPIO DE BONINAL

Comparativo da Receita Orçada com Arrecadada - Anexo 10
CONSOLIDADO

Página: 6 / 13
Exercício de 2023
Período de: Janeiro à Dezembro

Títulos	Orçada	Arrecadada		Diferenças	
		No Período	Até o Período	Para (+)	Para (-)
1.7.1.3.50.1.1.07.00.00 - Programa de Informatização da APS	0,00	4.600,00	4.600,00	4.600,00	0,00
1.600.0000.1405 - Programa de Informatização da APS	0,00	4.600,00	4.600,00	4.600,00	0,00
1.7.1.3.50.1.1.08.00.00 - Incentivo Financeiro da APS - Desempenho	154.000,00	194.771,56	194.771,56	40.771,56	0,00
1.600.0000.1406 - Incentivo Financeiro da APS - Desempenho	154.000,00	194.771,56	194.771,56	40.771,56	0,00
1.7.1.3.50.1.1.09.00.00 - Incentivo para ações estratégicas	188.000,00	330.640,00	330.640,00	142.640,00	0,00
1.600.0000.1407 - Incentivo para ações estratégicas	188.000,00	330.640,00	330.640,00	142.640,00	0,00
1.7.1.3.50.1.1.11.00.00 - Incentivo Financeiro da APS - Capitação Ponderada	1.435.000,00	1.613.086,25	1.613.086,25	178.086,25	0,00
1.600.0000.1409 - Incentivo Financeira da APS - Capitação Ponderada	1.435.000,00	1.613.086,25	1.613.086,25	178.086,25	0,00
1.7.1.3.50.1.1.16.00.00 - Incremento Temporário do Piso da Atenção Básica - Principal	533.000,00	1.667.553,00	1.667.553,00	1.134.553,00	0,00
1.600.0000.1412 - Incremento Temporário ao Custeio dos Serviços de Atenção Primária em Saúde - Principal	533.000,00	0,00	0,00	0,00	533.000,00
1.600.3110.0000 - Incremento Temporário ao Custeio dos Serviços de Atenção Primária em Saúde - Emenda	0,00	1.667.553,00	1.667.553,00	1.667.553,00	0,00
1.7.1.3.50.1.1.18.00.00 - Implementação de Políticas para a Rede Cegonha	0,00	235,96	235,96	235,96	0,00
1.600.0000.1450 - Implementação de Políticas para a Rede Cegonha	0,00	235,96	235,96	235,96	0,00
1.7.1.3.50.2.0.00.00.00 - Transferências de Recursos do Bloco de Manutenção das Ações e Serviços Públicos de	1.000.000,00	1.079.103,08	1.079.103,08	79.103,08	0,00
1.7.1.3.50.2.1.00.00.00 - Transferências de Recursos do Bloco de Manutenção das Ações e Serviços Públicos de	1.000.000,00	1.079.103,08	1.079.103,08	79.103,08	0,00
1.7.1.3.50.2.1.01.00.00 - Atenção à Saúde da População para Procedimentos no MAC	1.000.000,00	1.079.103,08	1.079.103,08	79.103,08	0,00
1.600.0000.1413 - Atenção à Saúde da População para Procedimentos no MAC - UNIÃO	1.000.000,00	1.079.103,08	1.079.103,08	79.103,08	0,00
1.7.1.3.50.3.0.00.00.00 - Transferências de Recursos do Bloco de Manutenção das Ações e Serviços Públicos de	203.200,00	185.504,92	185.504,92	0,00	17.695,08
1.7.1.3.50.3.1.00.00.00 - Transferências de Recursos do Bloco de Manutenção das Ações e Serviços Públicos de	203.200,00	185.504,92	185.504,92	0,00	17.695,08
1.7.1.3.50.3.1.01.00.00 - Incentivo Financeiro aos Estados, DF e Municípios para a Vigilância em Saúde - Principal	115.200,00	173.504,92	173.504,92	58.304,92	0,00
1.600.0000.1415 - Incentivo Financeiro para a Vigilância em Saúde	115.200,00	173.504,92	173.504,92	58.304,92	0,00
1.7.1.3.50.3.1.04.00.00 - Incentivo Financeiro aos Estados, DF e Municípios para Execução de Ações de Vigilância	88.000,00	12.000,00	12.000,00	0,00	76.000,00
1.600.0000.1417 - Incentivo Financeiro para Execução de Ações de Vigilância Sanitária	88.000,00	12.000,00	12.000,00	0,00	76.000,00
1.7.1.3.50.4.0.00.00.00 - Transferências de Recursos do Bloco de Manutenção das Ações e Serviços Públicos de	98.900,00	91.489,56	91.489,56	0,00	7.410,44
1.7.1.3.50.4.1.00.00.00 - Transferências de Recursos do Bloco de Manutenção das Ações e Serviços Públicos de	98.900,00	91.489,56	91.489,56	0,00	7.410,44
1.7.1.3.50.4.1.01.00.00 - Promoção da Assistência Farmacêutica e Insumos Estratégicos na Atenção Básica em	98.900,00	91.489,56	91.489,56	0,00	7.410,44
1.600.0000.1418 - Promoção da Assistência Farmacêutica e Insumos Estratégicos na Atenção Básica em	98.900,00	91.489,56	91.489,56	0,00	7.410,44
1.7.1.3.50.5.0.00.00.00 - Transferências de Recursos do Bloco de Manutenção das Ações e Serviços Públicos de	6.400,00	655.453,23	655.453,23	649.053,23	0,00
1.7.1.3.50.5.1.00.00.00 - Transferências de Recursos do Bloco de Manutenção das Ações e Serviços Públicos de	6.400,00	655.453,23	655.453,23	649.053,23	0,00
1.7.1.3.50.5.1.03.00.00 - Formação de Profissionais Técnicos de Saúde e Fortalecimento das Escolas Técnicas do	6.400,00	0,00	0,00	0,00	6.400,00
1.600.0000.1422 - Formação de Profissionais Técnicos de Saúde e Fortalecimento das Escolas Técnicas do	6.400,00	0,00	0,00	0,00	6.400,00
1.7.1.3.50.5.1.04.00.00 - Assistência Financeira Complementar da União dest. ao Piso Salarial Nacional de	0,00	655.453,23	655.453,23	655.453,23	0,00
1.605.0000.0000 - Assistência financeira da União dest. à complementação ao pagto dos pisos salariais para	0,00	655.453,23	655.453,23	655.453,23	0,00
1.7.1.3.50.9.0.00.00.00 - Transferências de Recursos do Bloco de Manutenção das Ações e Serviços Públicos de	50.000,00	0,00	0,00	0,00	50.000,00
1.7.1.3.50.9.1.00.00.00 - Transferências de Recursos do Bloco de Manutenção das Ações e Serviços Públicos de	50.000,00	0,00	0,00	0,00	50.000,00



ESTADO DA BAHIA
MUNICÍPIO DE BONINAL

Comparativo da Receita Orçada com Arrecadada - Anexo 10
CONSOLIDADO

Página: 7 / 13
Exercício de 2023
Período de: Janeiro à Dezembro

Títulos	Orçada	Arrecadada		Diferenças	
		No Período	Até o Período	Para (+)	Para (-)
1.7.1.3.50.9.1.01.00.00 - Coronavírus (COVID-19)	50.000,00	0,00	0,00	0,00	50.000,00
1.602.0000.1437 - Transf do SUS Governo FEDERAL - COVID-19 Bloco de Manutenção	50.000,00	0,00	0,00	0,00	50.000,00
1.7.1.4.00.0.0.00.00.00 - Transferências de Recursos do Fundo Nacional do Desenvolvimento da Educação - FNDE?	815.300,00	1.252.025,78	1.252.025,78	436.725,78	0,00
1.7.1.4.50.0.0.00.00.00 - Transferências do Salário-Educação	335.000,00	363.033,76	363.033,76	28.033,76	0,00
1.7.1.4.50.0.1.00.00.00 - Transferências do Salário-Educação - Principal	335.000,00	363.033,76	363.033,76	28.033,76	0,00
1.550.0000.0000 - Transferência do Salário-Educação	335.000,00	363.033,76	363.033,76	28.033,76	0,00
1.7.1.4.51.0.0.00.00.00 - Transferências Diretas do FNDE referentes ao Programa Dinheiro Direto na Escola - PDDE	6.300,00	5.280,00	5.280,00	0,00	1.020,00
1.7.1.4.51.0.1.00.00.00 - Transf. de Rec. do FNDE ref. ao PDDE	6.300,00	5.280,00	5.280,00	0,00	1.020,00
1.551.0000.0000 - Transf. de Rec. do FNDE Ref. ao PDDE	6.300,00	5.280,00	5.280,00	0,00	1.020,00
1.7.1.4.52.0.0.00.00.00 - Transferências referentes ao Programa Nacional de Alimentação Escolar - PNAE	260.800,00	285.266,80	285.266,80	24.466,80	0,00
1.7.1.4.52.0.1.00.00.00 - Transferências referentes ao Programa Nacional de Alimentação Escolar - PNAE - Principal	260.800,00	285.266,80	285.266,80	24.466,80	0,00
1.7.1.4.52.0.1.01.00.00 - Transferência Programa Nacional de Alimentação Escolar - Pré Escola - Principal	35.600,00	48.372,80	48.372,80	12.772,80	0,00
1.552.0000.0000 - Transf. de Rec. do FNDE Ref. ao PNAE	35.600,00	48.372,80	48.372,80	12.772,80	0,00
1.7.1.4.52.0.1.02.00.00 - Transferência Programa Nacional de Alimentação Escolar - Creche - Principal	42.800,00	36.716,00	36.716,00	0,00	6.084,00
1.552.0000.0000 - Transf. de Rec. do FNDE Ref. ao PNAE	42.800,00	36.716,00	36.716,00	0,00	6.084,00
1.7.1.4.52.0.1.03.00.00 - Transferência Programa Nacional de Alimentação Escolar - Ensino Fundamental - Principal	114.300,00	148.813,20	148.813,20	34.513,20	0,00
1.552.0000.0000 - Transf. de Rec. do FNDE Ref. ao PNAE	114.300,00	148.813,20	148.813,20	34.513,20	0,00
1.7.1.4.52.0.1.04.00.00 - Transferência Programa Nacional de Alimentação Escolar - Ensino Médio - Principal	5.400,00	7.484,40	7.484,40	2.084,40	0,00
1.552.0000.0000 - Transf. de Rec. do FNDE Ref. ao PNAE	5.400,00	7.484,40	7.484,40	2.084,40	0,00
1.7.1.4.52.0.1.06.00.00 - Transferência Programa Nacional de Alimentação Escolar - AEE - Principal	21.300,00	3.458,00	3.458,00	0,00	17.842,00
1.552.0000.0000 - Transf. de Rec. do FNDE Ref. ao PNAE	21.300,00	3.458,00	3.458,00	0,00	17.842,00
1.7.1.4.52.0.1.07.00.00 - Transferência Programa Nacional de Alimentação Escolar - Quiombola - Principal	41.400,00	40.422,40	40.422,40	0,00	977,60
1.552.0000.0000 - Transf. de Rec. do FNDE Ref. ao PNAE	41.400,00	40.422,40	40.422,40	0,00	977,60
1.7.1.4.53.0.0.00.00.00 - Transferências referentes ao Programa Nacional de Apoio ao Transporte do Escolar	213.200,00	330.916,07	330.916,07	117.716,07	0,00
1.7.1.4.53.0.1.00.00.00 - Transf. de Rec. do FNDE ref. PNATE	213.200,00	330.916,07	330.916,07	117.716,07	0,00
1.553.0000.0000 - Transf de Rec. do FNDE Ref. ao PNATE	213.200,00	330.916,07	330.916,07	117.716,07	0,00
1.7.1.4.99.0.0.00.00.00 - Outras Transferências Diretas do Fundo Nacional do Desenvolvimento da Educação - FNDE	0,00	267.529,15	267.529,15	267.529,15	0,00
1.7.1.4.99.0.1.00.00.00 - Outras Transferências Diretas do Fundo Nacional do Desenvolvimento da Educação - FNDE	0,00	267.529,15	267.529,15	267.529,15	0,00
1.7.1.4.99.0.1.03.00.00 - Fomento de Matrículas em Redes e Sistemas de Ensino - Lei nº 14.640/2023 - Escola em	0,00	267.529,15	267.529,15	267.529,15	0,00
1.569.0000.0000 - Outras Transferências de Recursos do FNDE	0,00	267.529,15	267.529,15	267.529,15	0,00
1.7.1.5.00.0.0.00.00.00 - Transferências de Recursos de Complementação da União ao Fundo de Manutenção e	5.965.200,00	4.852.241,20	4.852.241,20	0,00	1.112.958,80
1.7.1.5.50.0.0.00.00.00 - Transferências de Recursos de Complementação da União ao Fundeb - VAAT	2.367.200,00	1.389.993,95	1.389.993,95	0,00	977.206,05
1.7.1.5.50.0.1.00.00.00 - Transferências de Recursos de Complementação da União ao Fundeb - VAAT	2.367.200,00	1.389.993,95	1.389.993,95	0,00	977.206,05
1.7.1.5.50.0.1.01.00.00 - Transferências de Recursos de Complementação da União ao Fundeb - VAAT 70%	1.657.100,00	972.995,75	972.995,75	0,00	684.104,25
1.542.1070.0000 - Transf do FUNDEB - Complementação da União - VAAT	1.657.100,00	972.995,75	972.995,75	0,00	684.104,25



ESTADO DA BAHIA
MUNICÍPIO DE BONINAL

Comparativo da Receita Orçada com Arrecadada - Anexo 10
CONSOLIDADO

Página: 8 / 13
Exercício de 2023
Período de: Janeiro à Dezembro

Títulos	Orçada	Arrecadada		Diferenças	
		No Período	Até o Período	Para (+)	Para (-)
1.7.1.5.50.0.1.02.00.00 - Transferências de Recursos de Complementação da União ao Fundeb - VAAT 30%	710.100,00	416.998,20	416.998,20	0,00	293.101,80
1.542.0000.0000 - Transf do FUNDEB - Complementação da União - VAAT	710.100,00	416.998,20	416.998,20	0,00	293.101,80
1.7.1.5.51.0.0.00.00.00 - Transferências de Recursos de Complementação da União ao Fundeb - VAAF	3.598.000,00	3.136.051,52	3.136.051,52	0,00	461.948,48
1.7.1.5.51.0.1.00.00.00 - Transferências de Recursos de Complementação da União ao Fundeb - VAAF	3.598.000,00	3.136.051,52	3.136.051,52	0,00	461.948,48
1.7.1.5.51.0.1.01.00.00 - Transferências de Recursos de Complementação da União ao FUNDEB - VAAF 70%	2.518.600,00	2.195.236,03	2.195.236,03	0,00	323.363,97
1.541.1070.0000 - Transf do FUNDEB - Complementação da União - VAAF	2.518.600,00	2.195.236,03	2.195.236,03	0,00	323.363,97
1.7.1.5.51.0.1.02.00.00 - Transferências de Recursos de Complementação da União ao FUNDEB - VAAF 30%	1.079.400,00	940.815,49	940.815,49	0,00	138.584,51
1.541.0000.0000 - Transf do FUNDEB - Complementação da União - VAAF	1.079.400,00	940.815,49	940.815,49	0,00	138.584,51
1.7.1.5.52.0.0.00.00.00 - Transferências de Recursos de Complementação da União ao Fundeb - VAAR	0,00	326.195,73	326.195,73	326.195,73	0,00
1.7.1.5.52.0.1.00.00.00 - Transferências de Recursos de Complementação da União ao Fundeb - VAAR	0,00	326.195,73	326.195,73	326.195,73	0,00
1.7.1.5.52.0.1.01.00.00 - Transferências de Recursos de Complementação da União ao Fundeb - VAAR 70%	0,00	0,00	0,00	0,00	0,00
1.543.1070.0000 - Transferências do FUNDEB - Complementação da União - VAAR	0,00	0,00	0,00	0,00	0,00
1.7.1.5.52.0.1.02.00.00 - Transferências de Recursos de Complementação da União ao Fundeb - VAAR 30%	0,00	326.195,73	326.195,73	326.195,73	0,00
1.543.0000.0000 - Transferências do FUNDEB - Complementação da União - VAAR	0,00	326.195,73	326.195,73	326.195,73	0,00
1.7.1.6.00.0.0.00.00.00 - Transferências de Recursos do Fundo Nacional de Assistência Social - FNAS	370.900,00	828.668,98	828.668,98	457.768,98	0,00
1.7.1.6.50.0.0.00.00.00 - Transferências de Recursos do Fundo Nacional de Assistência Social - FNAS	370.900,00	828.668,98	828.668,98	457.768,98	0,00
1.7.1.6.50.0.1.00.00.00 - Transferências de Recursos do Fundo Nacional de Assistência Social - FNAS - Principal	370.900,00	828.668,98	828.668,98	457.768,98	0,00
1.7.1.6.50.0.1.01.00.00 - Bloco da Gestão do Programa Bolsa Família e do Cadastro Único - Principal	0,00	76.137,93	76.137,93	76.137,93	0,00
1.7.1.6.50.0.1.01.01.00 - Índice de Gestão Descentralizada - Programa Bolsa Família - Principal	0,00	62.392,91	62.392,91	62.392,91	0,00
1.660.0000.2927 - Índice de Gestão Descentralizada - Programa Bolsa Família - Principal	0,00	62.392,91	62.392,91	62.392,91	0,00
1.7.1.6.50.0.1.01.02.00 - Índice de Gestão Descentralizada - Programa Auxílio Brasil - Principal	0,00	13.745,02	13.745,02	13.745,02	0,00
1.660.0000.2901 - Transferência de Recursos do Fundo Nacional de Assistência Social - FNAS	0,00	6.885,15	6.885,15	6.885,15	0,00
1.660.0000.2903 - IGD - PAB - Prog. Aux. Brasil	0,00	6.859,87	6.859,87	6.859,87	0,00
1.7.1.6.50.0.1.02.00.00 - Bloco da Gestão do SUAS - Principal	11.000,00	0,00	0,00	0,00	11.000,00
1.7.1.6.50.0.1.02.01.00 - IGDSUAS - Índice de Gestão Descentralizada do Sistema Único de Assistência Social -	11.000,00	0,00	0,00	0,00	11.000,00
1.660.0000.2904 - IGDSUAS - Índice de Gestão Descentralizada do Sistema Único de Assistência Social	11.000,00	0,00	0,00	0,00	11.000,00
1.7.1.6.50.0.1.03.00.00 - Bloco da Proteção Social Básica - Principal	179.900,00	297.551,03	297.551,03	117.651,03	0,00
1.7.1.6.50.0.1.03.01.00 - Piso Básico Fixo - PBF - Principal	74.800,00	117.514,66	117.514,66	42.714,66	0,00
1.660.0000.2905 - Piso Básico Fixo - PBF - UNIÃO	74.800,00	117.514,66	117.514,66	42.714,66	0,00
1.7.1.6.50.0.1.03.02.00 - PBVA-SCFV - Serviços de Convivência e Fortalecimento de Vínculos - Principal	77.000,00	134.534,30	134.534,30	57.534,30	0,00
1.660.0000.2906 - PBVA-SCFV - Serviços de Convivência e Fortalecimento de Vínculos	77.000,00	134.534,30	134.534,30	57.534,30	0,00
1.7.1.6.50.0.1.03.03.00 - Piso Básico Variável (PBV) III - Equipe Volante - Principal	28.100,00	45.502,07	45.502,07	17.402,07	0,00
1.660.0000.2907 - Piso Básico Variável (PBV) III - Equipe Volante	28.100,00	45.502,07	45.502,07	17.402,07	0,00
1.7.1.6.50.0.1.06.00.00 - Programas Assistenciais - Principal	180.000,00	129.980,02	129.980,02	0,00	50.019,98
1.7.1.6.50.0.1.06.04.00 - Programa Primeira Infância no SUAS - Principal	180.000,00	109.389,00	109.389,00	0,00	70.611,00



ESTADO DA BAHIA
MUNICÍPIO DE BONINAL

Comparativo da Receita Orçada com Arrecadada - Anexo 10
CONSOLIDADO

Página: 9 / 13
Exercício de 2023
Período de: Janeiro à Dezembro

Títulos	Orçada	Arrecadada		Diferenças	
		No Período	Até o Período	Para (+)	Para (-)
1.660.0000.2920 - Programa Primeira Infância no SUAS	180.000,00	109.389,00	109.389,00	0,00	70.611,00
1.7.1.6.50.0.1.06.10.00 - Programa de Fort. Emergencial do Atend. ao Cad. Único no SUAS - PROCAD SUAS	0,00	20.591,02	20.591,02	20.591,02	0,00
1.660.0000.2926 - Programa de Fort. Emergencial do Atend. ao Cad. Único no SUAS - PROCAD SUAS	0,00	20.591,02	20.591,02	20.591,02	0,00
1.7.1.6.50.0.1.07.00.00 - Estruturação da Rede de Serviços do SUAS - Custeio	0,00	325.000,00	325.000,00	325.000,00	0,00
1.7.1.6.50.0.1.07.03.00 - SIGTV Custeio GND3 - Portaria 886	0,00	325.000,00	325.000,00	325.000,00	0,00
1.660.3110.0000 - Transf. de Rec. do FNAS - Emenda	0,00	325.000,00	325.000,00	325.000,00	0,00
1.7.1.9.00.0.0.00.00.00 - Outras Transferências de Recursos da União e de suas Entidades	423.200,00	799.375,38	799.375,38	376.175,38	0,00
1.7.1.9.58.0.0.00.00.00 - Transferência Obrigatória Decorrente da Lei Complementar nº 176/2020	21.600,00	20.619,60	20.619,60	0,00	980,40
1.7.1.9.58.0.1.00.00.00 - Transferência Obrigatória Decorrente da Lei Complementar nº 176/2020	21.600,00	20.619,60	20.619,60	0,00	980,40
1.500.0000.0000 - Recursos não vinculados de Impostos	0,00	1.718,30	1.718,30	1.718,30	0,00
1.501.0000.0000 - Outros Recursos não Vinculados	21.600,00	18.901,30	18.901,30	0,00	2.698,70
1.7.1.9.99.0.0.00.00.00 - Outras Transferências de Recursos da União e de suas Entidades	401.600,00	778.755,78	778.755,78	377.155,78	0,00
1.7.1.9.99.0.1.00.00.00 - Outras Transferências de Recursos da União e de suas Entidades - Principal	401.600,00	778.755,78	778.755,78	377.155,78	0,00
1.7.1.9.99.0.1.01.00.00 - Apoio Financeiro da União	0,00	617.719,52	617.719,52	617.719,52	0,00
1.7.1.9.99.0.1.01.03.00 - AFM - Apoio Financeiro aos Municípios	0,00	617.719,52	617.719,52	617.719,52	0,00
1.711.0000.0000 - Demais Transferências Obrigatórias não Decorrentes de Repartições de Receitas	0,00	617.719,52	617.719,52	617.719,52	0,00
1.7.1.9.99.0.1.09.00.00 - Outras Transferências de Recursos da União e de suas Entidades - Principal	401.600,00	161.036,26	161.036,26	0,00	240.563,74
1.7.1.9.99.0.1.09.01.00 - REN - Fundo de Rendimentos	1.600,00	5.235,55	5.235,55	3.635,55	0,00
1.501.0000.0000 - Outros Recursos não Vinculados	1.600,00	5.235,55	5.235,55	3.635,55	0,00
1.7.1.9.99.0.1.09.03.00 - Cessão Onerosa - Recursos Excedentes do Pré-Sal	400.000,00	0,00	0,00	0,00	400.000,00
1.704.0000.4401 - Transf da UNIÃO Ref. a Compensações Financeiras pela Exploração de Recursos Naturais -	400.000,00	0,00	0,00	0,00	400.000,00
1.7.1.9.99.0.1.09.04.00 - Transferências Destinadas ao Setor Cultural - LC nº 195/2022 - Art. 5º - Audiovisual	0,00	110.883,37	110.883,37	110.883,37	0,00
1.715.0000.0000 - Transferências Destinadas ao Setor Cultural - LC nº 195/2022 - Art. 5º - Audiovisual	0,00	110.883,37	110.883,37	110.883,37	0,00
1.7.1.9.99.0.1.09.05.00 - Transferências Destinadas ao Setor cultural - LC nº 195/2022 - Art. 8º - Demais Setores da	0,00	44.917,34	44.917,34	44.917,34	0,00
1.716.0000.0000 - Transferências Destinadas ao Setor cultural - LC nº 195/2022 - Art. 8º - Demais Setores da	0,00	44.917,34	44.917,34	44.917,34	0,00
1.7.2.0.00.0.0.00.00.00 - Transferências dos Estados e do Distrito Federal e de suas Entidades	6.151.200,00	5.617.294,85	5.617.294,85	0,00	533.905,15
1.7.2.1.00.0.0.00.00.00 - Participação na Receita dos Estados e Distrito Federal	5.032.600,00	4.970.968,36	4.970.968,36	0,00	61.631,64
1.7.2.1.50.0.0.00.00.00 - Cota-Parte do ICMS	4.500.000,00	4.335.744,84	4.335.744,84	0,00	164.255,16
1.7.2.1.50.0.1.00.00.00 - Cota-Parte do ICMS - Principal	4.500.000,00	4.335.744,84	4.335.744,84	0,00	164.255,16
1.500.0000.0000 - Recursos não vinculados de Impostos	4.500.000,00	4.335.744,84	4.335.744,84	0,00	164.255,16
1.7.2.1.51.0.0.00.00.00 - Cota-Parte do IPVA	497.000,00	607.720,79	607.720,79	110.720,79	0,00
1.7.2.1.51.0.1.00.00.00 - Cota-Parte do IPVA - Principal	497.000,00	607.720,79	607.720,79	110.720,79	0,00
1.500.0000.0000 - Recursos não vinculados de Impostos	497.000,00	607.720,79	607.720,79	110.720,79	0,00
1.7.2.1.52.0.0.00.00.00 - Cota-Parte do IPI - Municípios	25.000,00	24.693,03	24.693,03	0,00	306,97
1.7.2.1.52.0.1.00.00.00 - Cota-Parte do IPI - Municípios - Principal	25.000,00	24.693,03	24.693,03	0,00	306,97



ESTADO DA BAHIA
MUNICÍPIO DE BONINAL

Comparativo da Receita Orçada com Arrecadada - Anexo 10
CONSOLIDADO

Página: 10 / 13
Exercício de 2023
Período de: Janeiro à Dezembro

Títulos	Orçada	Arrecadada		Diferenças	
		No Período	Até o Período	Para (+)	Para (-)
1.500.0000.0000 - Recursos não vinculados de Impostos	25.000,00	24.693,03	24.693,03	0,00	306,97
1.7.2.1.53.0.0.00.00.00 - Cota-Parte da Contribuição de Intervenção no Domínio Econômico	10.600,00	2.809,70	2.809,70	0,00	7.790,30
1.7.2.1.53.0.1.00.00.00 - Cota-Parte da Contribuição de Intervenção no Domínio Econômico - Principal	10.600,00	2.809,70	2.809,70	0,00	7.790,30
1.750.0000.0001 - Contribuição de Intervenção no Domínio Econômico - CIDE	10.600,00	2.809,70	2.809,70	0,00	7.790,30
1.7.2.3.00.0.0.00.00.00 - Transferências de Recursos do Sistema Único de Saúde SUS	55.000,00	66.000,00	66.000,00	11.000,00	0,00
1.7.2.3.50.0.0.00.00.00 - Transferências de Recursos do Sistema Único de Saúde SUS	55.000,00	66.000,00	66.000,00	11.000,00	0,00
1.7.2.3.50.0.1.00.00.00 - Transferências de Recursos do Sistema Único de Saúde SUS - Principal	55.000,00	66.000,00	66.000,00	11.000,00	0,00
1.7.2.3.50.0.1.01.00.00 - Programa de Saúde da Família - PSF - Principal	55.000,00	66.000,00	66.000,00	11.000,00	0,00
1.621.0000.1440 - Programa de Saúde da Família - PSF - ESTADO	55.000,00	66.000,00	66.000,00	11.000,00	0,00
1.7.2.4.00.0.0.00.00.00 - Transferências de Convênios dos Estados e DF e de Suas Entidades	771.200,00	120.000,00	120.000,00	0,00	651.200,00
1.7.2.4.50.0.0.00.00.00 - Transferências de Convênios dos Estados e DF para o Sistema Único de Saúde SUS	771.200,00	0,00	0,00	0,00	771.200,00
1.7.2.4.50.0.1.00.00.00 - Transferências de Convênios dos Estados e DF para o Sistema Único de Saúde SUS -	771.200,00	0,00	0,00	0,00	771.200,00
1.7.2.4.50.0.1.01.00.00 - Transferências de Convênios dos Estados - Reparo Geral do Hospital Municipal - Principal	771.200,00	0,00	0,00	0,00	771.200,00
1.632.0000.0000 - Transf do ESTADO ref a CONVÊNIOS da SAÚDE e outros Repasses vinculados	771.200,00	0,00	0,00	0,00	771.200,00
1.7.2.4.99.0.0.00.00.00 - Outras Transferências de Convênios dos Estados e DF e de Suas Entidades	0,00	120.000,00	120.000,00	120.000,00	0,00
1.7.2.4.99.0.1.00.00.00 - Outras Transferências de Convênios dos Estados e DF e de Suas Entidades - Principal	0,00	120.000,00	120.000,00	120.000,00	0,00
1.7.2.4.99.0.1.01.00.00 - Outras Transf. de Convênios dos Estados - conv. nº 099/2023 dest. ao São João da Bahia e	0,00	120.000,00	120.000,00	120.000,00	0,00
1.701.0000.0000 - Outras Transferências de CONVÊNIOS ou Repasses dos ESTADOS	0,00	120.000,00	120.000,00	120.000,00	0,00
1.7.2.9.00.0.0.00.00.00 - Outras Transferências dos Estados e Distrito Federal	292.400,00	460.326,49	460.326,49	167.926,49	0,00
1.7.2.9.51.0.0.00.00.00 - Transferências de Estados destinadas à Assistência Social	19.500,00	177.716,00	177.716,00	158.216,00	0,00
1.7.2.9.51.0.1.00.00.00 - Transferências de Estados destinadas à Assistência Social - Principal	19.500,00	177.716,00	177.716,00	158.216,00	0,00
1.7.2.9.51.0.1.01.00.00 - Bloco da Proteção Social Básica	18.000,00	102.316,00	102.316,00	84.316,00	0,00
1.7.2.9.51.0.1.01.01.00 - Piso Básico Fixo - PBF - Principal	12.700,00	88.900,00	88.900,00	76.200,00	0,00
1.661.0000.2802 - Transf. Rec. dos Fundos ESTADUAIS de Assistência Social - Piso Básico Fixo - PBF	12.700,00	88.900,00	88.900,00	76.200,00	0,00
1.7.2.9.51.0.1.01.02.00 - Piso Básico Variável - PBV - Principal	5.300,00	13.416,00	13.416,00	8.116,00	0,00
1.661.0000.2803 - Transf. Rec. dos Fundos ESTADUAIS de Assistência Social - Piso Básico Variável - PBV	5.300,00	13.416,00	13.416,00	8.116,00	0,00
1.7.2.9.51.0.1.02.00.00 - Bloco da Proteção Social Especial de Média Complexidade	0,00	43.200,00	43.200,00	43.200,00	0,00
1.7.2.9.51.0.1.02.03.00 - Piso Fixo de Média Complexidade (PAEFI) - Principal	0,00	43.200,00	43.200,00	43.200,00	0,00
1.661.0000.2806 - Transf. Rec. dos Fundos ESTADUAIS de Assistência Social - Piso Fixo de Média	0,00	43.200,00	43.200,00	43.200,00	0,00
1.7.2.9.51.0.1.04.00.00 - Bloco de Benefícios Eventuais	1.500,00	27.200,00	27.200,00	25.700,00	0,00
1.7.2.9.51.0.1.04.01.00 - Benefícios Eventuais - BE - Principal	1.500,00	27.200,00	27.200,00	25.700,00	0,00
1.661.0000.2812 - Transf. Rec. dos Fundos ESTADUAIS de Assistência Social - Benefícios Eventuais - BE	1.500,00	27.200,00	27.200,00	25.700,00	0,00
1.7.2.9.51.0.1.05.00.00 - Bloco de Gestão do SUAS	0,00	5.000,00	5.000,00	5.000,00	0,00
1.7.2.9.51.0.1.05.01.00 - IGDSUAS Bahia	0,00	5.000,00	5.000,00	5.000,00	0,00
1.661.0000.2818 - Transf. Rec. dos Fundos ESTADUAIS de Assistência Social - IGDSUAS Bahia	0,00	5.000,00	5.000,00	5.000,00	0,00



ESTADO DA BAHIA
MUNICÍPIO DE BONINAL

Comparativo da Receita Orçada com Arrecadada - Anexo 10
CONSOLIDADO

Página: 11 / 13
Exercício de 2023
Período de: Janeiro à Dezembro

Títulos	Orçada	Arrecadada		Diferenças	
		No Período	Até o Período	Para (+)	Para (-)
1.7.2.9.52.0.0.00.00.00 - Transferências de Recursos Destinados a Programas de Educação	272.900,00	259.964,24	259.964,24	0,00	12.935,76
1.7.2.9.52.0.1.00.00.00 - Transferências de Recursos Destinados a Programas de Educação - Principal	272.900,00	259.964,24	259.964,24	0,00	12.935,76
1.7.2.9.52.0.1.01.00.00 - Programa Estadual de Transporte Escolar - PETE - Principal	272.900,00	259.964,24	259.964,24	0,00	12.935,76
1.576.0000.0000 - Transferências de Recursos dos ESTADOS para programas de EDUCAÇÃO	272.900,00	259.964,24	259.964,24	0,00	12.935,76
1.7.2.9.53.0.0.00.00.00 - Cota-Parte da Transferência da Compensação Financeira das Perdas com Arrecadação de	0,00	22.646,25	22.646,25	22.646,25	0,00
1.7.2.9.53.0.1.00.00.00 - Cota-Parte da Transferência da Compensação Financeira das Perdas com Arrecadação de	0,00	22.646,25	22.646,25	22.646,25	0,00
1.502.0000.0000 - Recursos não vinculados da compensação de impostos	0,00	22.646,25	22.646,25	22.646,25	0,00
1.7.5.0.00.0.0.00.00.00 - Transferências de Outras Instituições Públicas	11.500.000,00	10.236.740,56	10.236.740,56	0,00	1.263.259,44
1.7.5.1.00.0.0.00.00.00 - Transferências de Recursos do Fundo de Manutenção e Desenvolvimento da Educação	11.500.000,00	10.236.740,56	10.236.740,56	0,00	1.263.259,44
1.7.5.1.50.0.0.00.00.00 - Transferências de Recursos do Fundo de Manutenção e Desenvolvimento da Educação	11.500.000,00	10.236.740,56	10.236.740,56	0,00	1.263.259,44
1.7.5.1.50.0.1.00.00.00 - Transferências de Recursos do - FUNDEB - Principal	11.500.000,00	10.236.740,56	10.236.740,56	0,00	1.263.259,44
1.7.5.1.50.0.1.01.00.00 - Transferências de Recursos do - FUNDEB - 70%	8.050.000,00	7.178.989,79	7.178.989,79	0,00	871.010,21
1.540.1070.0000 - Transf do FUNDEB - Impostos e Transferências de Impostos	8.050.000,00	7.178.989,79	7.178.989,79	0,00	871.010,21
1.7.5.1.50.0.1.02.00.00 - Transferências de Recursos do - FUNDEB - 30%	3.450.000,00	3.057.750,77	3.057.750,77	0,00	392.249,23
1.540.0000.0000 - Transf do FUNDEB - Impostos e Transferências de Impostos	3.450.000,00	3.057.750,77	3.057.750,77	0,00	392.249,23
1.9.0.0.00.0.0.00.00.00 - Outras Receitas Correntes	7.500,00	8.026,40	8.026,40	526,40	0,00
1.9.1.0.00.0.0.00.00.00 - Multas Administrativas, Contratuais e Judiciais	4.000,00	8.026,40	8.026,40	4.026,40	0,00
1.9.1.1.00.0.0.00.00.00 - Multas Administrativas, Contratuais e Judiciais	4.000,00	8.026,40	8.026,40	4.026,40	0,00
1.9.1.1.07.0.0.00.00.00 - Multas Aplicadas pelos Tribunais de Contas	4.000,00	8.026,40	8.026,40	4.026,40	0,00
1.9.1.1.07.0.1.00.00.00 - Multas Aplicadas pelos Tribunais de Contas - Principal	1.000,00	8.000,00	8.000,00	7.000,00	0,00
1.501.0000.0000 - Outros Recursos não Vinculados	1.000,00	8.000,00	8.000,00	7.000,00	0,00
1.9.1.1.07.0.2.00.00.00 - Multas Aplicadas pelos Tribunais de Contas - Multas e Juros de Mora	0,00	26,40	26,40	26,40	0,00
1.501.0000.0000 - Outros Recursos não Vinculados	0,00	26,40	26,40	26,40	0,00
1.9.1.1.07.0.3.00.00.00 - Multas Aplicadas pelos Tribunais de Contas - Dívida Ativa	1.500,00	0,00	0,00	0,00	1.500,00
1.501.0000.0000 - Outros Recursos não Vinculados	1.500,00	0,00	0,00	0,00	1.500,00
1.9.1.1.07.0.4.00.00.00 - Multas Aplic por Tribunais de Contas -Multas e juros -Div Ativa	1.500,00	0,00	0,00	0,00	1.500,00
1.501.0000.0000 - Outros Recursos não Vinculados	1.500,00	0,00	0,00	0,00	1.500,00
1.9.2.0.00.0.0.00.00.00 - Indenizações, Restituições e Ressarcimentos	3.500,00	0,00	0,00	0,00	3.500,00
1.9.2.2.00.0.0.00.00.00 - Restituições	3.500,00	0,00	0,00	0,00	3.500,00
1.9.2.2.99.0.0.00.00.00 - Outras Restituições	3.500,00	0,00	0,00	0,00	3.500,00
1.9.2.2.99.0.1.00.00.00 - Outras Restituições - Principal	3.500,00	0,00	0,00	0,00	3.500,00
1.501.0000.0000 - Outros Recursos não Vinculados	3.500,00	0,00	0,00	0,00	3.500,00
2.0.0.0.00.0.0.00.00.00 - Receitas de Capital	4.150.000,00	1.617.084,00	1.617.084,00	0,00	2.532.916,00
2.2.0.0.00.0.0.00.00.00 - Alienação de Bens	150.000,00	0,00	0,00	0,00	150.000,00
2.2.1.0.00.0.0.00.00.00 - Alienação de Bens Móveis	150.000,00	0,00	0,00	0,00	150.000,00



ESTADO DA BAHIA
MUNICÍPIO DE BONINAL

Comparativo da Receita Orçada com Arrecadada - Anexo 10
CONSOLIDADO

Página: 12 / 13
Exercício de 2023
Período de: Janeiro à Dezembro

Títulos	Orçada	Arrecadada		Diferenças	
		No Período	Até o Período	Para (+)	Para (-)
2.2.1.3.00.0.0.00.00.00 - Alienação de Bens Móveis e Semoventes	150.000,00	0,00	0,00	0,00	150.000,00
2.2.1.3.01.0.0.00.00.00 - Alienação de Bens Móveis e Semoventes	150.000,00	0,00	0,00	0,00	150.000,00
2.2.1.3.01.0.1.00.00.00 - Alienação de Bens Móveis e Semoventes	150.000,00	0,00	0,00	0,00	150.000,00
1.755.0000.0000 - Recursos de Alienação de Bens/Ativos - Administração Direta	150.000,00	0,00	0,00	0,00	150.000,00
2.4.0.0.00.0.0.00.00.00 - Transferências de Capital	4.000.000,00	1.617.084,00	1.617.084,00	0,00	2.382.916,00
2.4.1.0.00.0.0.00.00.00 - Transferências da União e de suas Entidades	3.000.000,00	1.617.084,00	1.617.084,00	0,00	1.382.916,00
2.4.1.1.00.0.0.00.00.00 - Transferências de Recursos do Sistema Único de Saúde - SUS	0,00	17.084,00	17.084,00	17.084,00	0,00
2.4.1.1.51.0.0.00.00.00 - Transferências de Recursos do Sistema Único de Saúde - SUS - Fundo a Fundo - Bloco de	0,00	17.084,00	17.084,00	17.084,00	0,00
2.4.1.1.51.1.0.00.00.00 - Transferências de Recursos do Bloco de Estruturação da Rede de Serviços Públicos de	0,00	17.084,00	17.084,00	17.084,00	0,00
2.4.1.1.51.1.1.00.00.00 - Transf de Rec do Bloco de Estruturação de Saúde - Atenção Primária	0,00	17.084,00	17.084,00	17.084,00	0,00
2.4.1.1.51.1.1.02.00.00 - Estruturação da Atenção à Saúde Bucal	0,00	17.084,00	17.084,00	17.084,00	0,00
1.601.0000.0000 - Transferências de Rec. do SUS Governo Federal - Bloco de Estruturação da Rede de	0,00	17.084,00	17.084,00	17.084,00	0,00
2.4.1.4.00.0.0.00.00.00 - Transferências de Convênios da União e de suas Entidades	3.000.000,00	0,00	0,00	0,00	3.000.000,00
2.4.1.4.54.0.0.00.00.00 - Transferências de Convênios da União destinadas a Programas de Infraestrutura em	3.000.000,00	0,00	0,00	0,00	3.000.000,00
2.4.1.4.54.0.1.00.00.00 - Transferências de Convênios da União destinadas a Programas de Infraestrutura em	3.000.000,00	0,00	0,00	0,00	3.000.000,00
2.4.1.4.54.0.1.01.00.00 - Transferências de Convênios da União Destin. a Pavimentação de Ruas - Principal	3.000.000,00	0,00	0,00	0,00	3.000.000,00
1.700.0000.0000 - Outras Transferências de CONVÊNIOS ou Repasses da UNIÃO	3.000.000,00	0,00	0,00	0,00	3.000.000,00
2.4.1.9.00.0.0.00.00.00 - Outras Transferências de Recursos da União e de suas Entidades	0,00	1.600.000,00	1.600.000,00	1.600.000,00	0,00
2.4.1.9.51.0.0.00.00.00 - Transferência Especial da União	0,00	1.600.000,00	1.600.000,00	1.600.000,00	0,00
2.4.1.9.51.0.1.00.00.00 - Transferência Especial da União - Principal	0,00	1.600.000,00	1.600.000,00	1.600.000,00	0,00
1.706.3110.0000 - Transferência Especial da União	0,00	1.600.000,00	1.600.000,00	1.600.000,00	0,00
2.4.2.0.00.0.0.00.00.00 - Transferências dos Estados e do Distrito Federal e de suas Entidades	1.000.000,00	0,00	0,00	0,00	1.000.000,00
2.4.2.2.00.0.0.00.00.00 - Transferências de Convênios dos Estados e DF e de Suas Entidades	1.000.000,00	0,00	0,00	0,00	1.000.000,00
2.4.2.2.54.0.0.00.00.00 - Transferências de Convênios dos Estados destinadas a Programas de Infraestrutura em	1.000.000,00	0,00	0,00	0,00	1.000.000,00
2.4.2.2.54.0.1.00.00.00 - Transferências de Convênios dos Estados destinadas a Programas de Infraestrutura em	1.000.000,00	0,00	0,00	0,00	1.000.000,00
2.4.2.2.54.0.1.01.00.00 - Transferências de Convênios dos Estados Destin. a Pavimentação de Ruas - Principal	1.000.000,00	0,00	0,00	0,00	1.000.000,00
1.701.0000.0000 - Outras Transferências de CONVÊNIOS ou Repasses dos ESTADOS	1.000.000,00	0,00	0,00	0,00	1.000.000,00
Total:	69.374.500,00	65.602.591,09	65.602.591,09	8.925.719,35	12.680.766,48
Deduções					
1.0.0.0.00.0.0.00.00.00 - Receitas Correntes	-6.587.700,00	-6.029.734,75	-6.029.734,75	557.965,25	0,00
1.7.0.0.00.0.0.00.00.00 - Transferências Correntes	-6.587.700,00	-6.029.734,75	-6.029.734,75	557.965,25	0,00
1.7.1.0.00.0.0.00.00.00 - Transferências da União e de suas Entidades	-5.588.300,00	-5.036.513,53	-5.036.513,53	551.786,47	0,00
1.7.1.1.00.0.0.00.00.00 - Transferências Decorrentes de Participação na Receita da União	-5.588.300,00	-5.036.513,53	-5.036.513,53	551.786,47	0,00
1.7.1.1.51.0.0.00.00.00 - Cota-Parte do Fundo de Participação dos Municípios - FPM	-5.587.700,00	-5.034.344,13	-5.034.344,13	553.355,87	0,00



ESTADO DA BAHIA
MUNICÍPIO DE BONINAL
Comparativo da Receita Orçada com Arrecadada - Anexo 10
CONSOLIDADO

Página: 13 / 13
Exercício de 2023
Período de: Janeiro à Dezembro

Títulos	Orçada	Arrecadada		Diferenças	
		No Período	Até o Período	Para (+)	Para (-)
1.7.1.1.51.1.0.00.00.00 - Cota-Parte do Fundo de Participação dos Municípios - Cota Mensal	-5.587.700,00	-5.034.344,13	-5.034.344,13	553.355,87	0,00
1.7.1.1.51.1.1.00.00.00 - Cota-Parte do Fundo de Participação dos Municípios - Cota Mensal - Principal	-5.587.700,00	-5.034.344,13	-5.034.344,13	553.355,87	0,00
(-) DEDUÇÃO DO FUNDEB	-5.587.700,00	-5.034.344,13	-5.034.344,13	0,00	-553.355,87
(-) 1.500.0000.0000 - Recursos não vinculados de Impostos	-5.587.700,00	-5.034.344,13	-5.034.344,13	0,00	-553.355,87
1.7.1.1.52.0.0.00.00.00 - Cota-Parte do Imposto Sobre a Propriedade Territorial Rural	-600,00	-2.169,40	-2.169,40	0,00	1.569,40
1.7.1.1.52.0.1.00.00.00 - Cota-Parte do Imposto Sobre a Propriedade Territorial Rural - Principal	-600,00	-2.169,40	-2.169,40	0,00	1.569,40
(-) DEDUÇÃO DO FUNDEB	-600,00	-2.169,40	-2.169,40	-1.569,40	0,00
(-) 1.500.0000.0000 - Recursos não vinculados de Impostos	-600,00	-2.169,40	-2.169,40	-1.569,40	0,00
1.7.2.0.00.0.0.00.00.00 - Transferências dos Estados e do Distrito Federal e de suas Entidades	-999.400,00	-993.221,22	-993.221,22	6.178,78	0,00
1.7.2.1.00.0.0.00.00.00 - Participação na Receita dos Estados e Distrito Federal	-999.400,00	-988.691,98	-988.691,98	10.708,02	0,00
1.7.2.1.50.0.0.00.00.00 - Cota-Parte do ICMS	-900.000,00	-867.148,73	-867.148,73	32.851,27	0,00
1.7.2.1.50.0.1.00.00.00 - Cota-Parte do ICMS - Principal	-900.000,00	-867.148,73	-867.148,73	32.851,27	0,00
(-) DEDUÇÃO DO FUNDEB	-900.000,00	-867.148,73	-867.148,73	0,00	-32.851,27
(-) 1.500.0000.0000 - Recursos não vinculados de Impostos	-900.000,00	-867.148,73	-867.148,73	0,00	-32.851,27
1.7.2.1.51.0.0.00.00.00 - Cota-Parte do IPVA	-99.400,00	-121.543,25	-121.543,25	0,00	22.143,25
1.7.2.1.51.0.1.00.00.00 - Cota-Parte do IPVA - Principal	-99.400,00	-121.543,25	-121.543,25	0,00	22.143,25
(-) DEDUÇÃO DO FUNDEB	-99.400,00	-121.543,25	-121.543,25	-22.143,25	0,00
(-) 1.500.0000.0000 - Recursos não vinculados de Impostos	-99.400,00	-121.543,25	-121.543,25	-22.143,25	0,00
1.7.2.9.00.0.0.00.00.00 - Outras Transferências dos Estados e Distrito Federal	0,00	-4.529,24	-4.529,24	0,00	4.529,24
1.7.2.9.53.0.0.00.00.00 - Cota-Parte da Transferência da Compensação Financeira das Perdas com Arrecadação de	0,00	-4.529,24	-4.529,24	0,00	4.529,24
1.7.2.9.53.0.1.00.00.00 - Cota-Parte da Transferência da Compensação Financeira das Perdas com Arrecadação de	0,00	-4.529,24	-4.529,24	0,00	4.529,24
(-) DEDUÇÃO DO FUNDEB	0,00	-4.529,24	-4.529,24	-4.529,24	0,00
(-) 1.502.0000.0000 - Recursos não vinculados da compensação de impostos	0,00	-4.529,24	-4.529,24	-4.529,24	0,00
Total:	-6.587.700,00	-6.029.734,75	-6.029.734,75	28.241,89	28.241,89
Total Geral:	62.786.800,00	59.572.856,34	59.572.856,34	8.953.961,24	12.709.008,37

Boninal, 18/03/2024

Fonte: Sistema Contábil - Beta Sistemas.Unidade Responsável: PREFEITURA MUNICIPAL DE BONINAL. Emissão: 18/03/2024, às 21:31:05.

Nota(s) Explicativa(s):


CELESTE AUGUSTA ARAUJO PAIVA
PREFEITA


José Virgílio de Souza
CRC-BA: 19.430/O



ESTADO DE BAHIA
MUNICÍPIO DE BONINAL
Demonstrativo da Despesa por Órgãos e Funções - Anexo 09
CONSOLIDADO

Página: 1 / 2
Data de Emissão: 08/03/2024
Exercício de 2023
Período de: Janeiro à Dezembro
Despesa: Empenhada

ÓRGÃOS	LEGISLATIVA	JUDICIÁRIA	ESSENCIAL À JUSTIÇA	ADMINISTRAÇÃO	DEFESA NACIONAL	SEGURANÇA PÚBLICA
01 CÂMARA MUNICIPAL	1.993.612,53	0,00	0,00	0,00	0,00	0,00
02 GABINETE DA PREFEITA	0,00	0,00	0,00	907.774,35	0,00	0,00
03 SECRETARIA DE ADMINISTRAÇÃO E	0,00	0,00	0,00	3.166.476,51	0,00	0,00
04 SECRETARIA DE FINANÇAS	0,00	0,00	0,00	2.731.613,56	0,00	0,00
06 SECRETARIA DE INFRAESTRUTURA	0,00	0,00	0,00	2.876.745,58	0,00	0,00
07 SECRETARIA DE AGRICULTURA, TURISMO E MEIO	0,00	0,00	0,00	583.453,83	0,00	0,00
Total:	1.993.612,53	0,00	0,00	10.266.063,83	0,00	0,00

ÓRGÃOS	RELAÇÕES EXTERIORES	ASSISTÊNCIA SOCIAL	PREVIDÊNCIA SOCIAL	SAÚDE	TRABALHO	EDUCAÇÃO
05 SECRETARIA DE EDUCAÇÃO E CULTURA	0,00	0,00	0,00	0,00	0,00	22.652.641,67
08 SECRETARIA MUNICIPAL DE SAÚDE DE BONINAL	0,00	0,00	0,00	15.264.311,71	0,00	0,00
09 SECRETARIA MUNICIPAL DE ASSISTÊNCIA	0,00	1.631.290,08	0,00	0,00	0,00	0,00
Total:	0,00	1.631.290,08	0,00	15.264.311,71	0,00	22.652.641,67

ÓRGÃOS	CULTURA	DIREITOS DA CIDADANIA	URBANISMO	HABITAÇÃO	SANEAMENTO	GESTÃO AMBIENTAL
05 SECRETARIA DE EDUCAÇÃO E CULTURA	1.377.295,09	0,00	0,00	0,00	0,00	0,00
06 SECRETARIA DE INFRAESTRUTURA	0,00	0,00	2.483.291,83	0,00	689.335,89	0,00
Total:	1.377.295,09	0,00	2.483.291,83	0,00	689.335,89	0,00

ÓRGÃOS	CIÊNCIA E TECNOLOGIA	AGRICULTURA	ORGANIZAÇÃO AGRÁRIA	INDÚSTRIA	COMÉRCIO E SERVIÇOS	COMUNICAÇÕES
07 SECRETARIA DE AGRICULTURA, TURISMO E MEIO	0,00	80.698,96	0,00	0,00	6.328,20	0,00
Total:	0,00	80.698,96	0,00	0,00	6.328,20	0,00

ÓRGÃOS	ENERGIA	TRANSPORTES	DESPORTO E LAZER	ENCARGOS ESPECIAIS	RESERVA DE CONTIGÊNCIA	TOTAL
01 CÂMARA MUNICIPAL	0,00	0,00	0,00	0,00	0,00	1.993.612,53
02 GABINETE DA PREFEITA	0,00	0,00	0,00	0,00	0,00	907.774,35
03 SECRETARIA DE ADMINISTRAÇÃO E	0,00	0,00	0,00	0,00	0,00	3.166.476,51
04 SECRETARIA DE FINANÇAS	0,00	0,00	0,00	589.276,34	0,00	3.320.889,90
05 SECRETARIA DE EDUCAÇÃO E CULTURA	0,00	0,00	18.670,00	0,00	0,00	24.048.606,76
06 SECRETARIA DE INFRAESTRUTURA	0,00	59.944,48	0,00	0,00	0,00	6.109.317,78
07 SECRETARIA DE AGRICULTURA, TURISMO E	0,00	0,00	0,00	0,00	0,00	670.480,99
08 SECRETARIA MUNICIPAL DE SAÚDE DE BONINAL	0,00	0,00	0,00	0,00	0,00	15.264.311,71
09 SECRETARIA MUNICIPAL DE ASSISTÊNCIA	0,00	0,00	0,00	0,00	0,00	1.631.290,08
11 SECRETARIA MUNICIPAL DE TRANSPORTES	0,00	738.073,33	0,00	0,00	0,00	738.073,33
Total:	0,00	798.017,81	18.670,00	589.276,34	0,00	57.850.833,94

Fonte: Sistema Contábil - Beta Sistemas.Unidade Responsável: PREFEITURA MUNICIPAL DE BONINAL. Emissão: 08/03/2024, às 18:17:27.
Nota(s) Explicativa(s):


CELESTE AUGUSTA ARAUJO PAIVA
PREFEITA


José Vieira Souza
CRC-BA/ 19.430/O



ESTADO DA BAHIA
PREFEITURA MUNICIPAL DE BONINAL

Exercício de 2023

Anexo 16 - Demonstração da Dívida Fundada Externa
Administração Direta, Indireta e Fundacional

N A D A A D E C L A R A R

Boninal(Ba), 31/12/2023

CELESTE AUGUSTA ARAUJO PAIVA
PREFEITA

José Vieira Souza
CRC-BA: 19.430/O



ESTADO DA BAHIA
PREFEITURA MUNICIPAL DE BONINAL

Exercício de 2023

Anexo 16 - Demonstração da Dívida Fundada Interna
Administração Direta, Indireta e Fundacional

Credor	Saldo Anterior	Inscrições	Baixas	Saldo Atual
DESENBÁHIA	1.363.108,91	218.745,82	420.687,88	1.161.166,85
INSS	24.469.844,72	924.448,89	1.117.052,62	24.277.240,99
PASEP	7.426,95	45.881,23	22.496,02	30.812,16
Saldo	25.840.380,58	1.189.075,94	1.560.236,52	25.469.220,00
PRECATORIOS	-	-	-	-
TOTAL Dívida Fundada	25.840.380,58	1.189.075,94	1.560.236,52	25.469.220,00

Boninal (BA), 31/12/2023

CELESTE AUGUSTA ARAUJO PAIVA
PREFEITA

José Vieira Souza
CRC-BA: 19.430/O



ESTADO DA BAHIA
PREFEITURA MUNICIPAL DE BONINAL
DEMONSTRAÇÃO DA DÍVIDA FLUTUANTE

Página: 1 / 2
Exercício: 2023

Conta	Saldo Anterior	Inscrição	Baixa	Saldo Atual
RESTOS A PAGAR	2.988.780,36	2.194.547,20	2.988.131,35	2.195.196,21
Restos a Pagar Não Processados	1.277.225,01	876.495,42	1.277.225,01	876.495,42
Restos a Pagar Processados	1.711.555,35	1.318.051,78	1.710.906,34	1.318.700,79
SERVIÇOS DA DÍVIDA A PAGAR	0,00	0,00	0,00	0,00
DEPÓSITOS	740.821,69	6.256.868,57	6.303.387,35	694.302,91
APLB	2.246,88	0,00	0,00	2.246,88
APLB - Fundeb 70%	0,00	40.070,08	36.687,59	3.382,49
CONTRIBUIÇÃO AO RGPS	92.405,50	119.837,19	119.837,19	92.405,50
Contribuição ao SENAR	0,00	208,24	208,24	0,00
Contribuição ao SENAR - FTE 15	42,48	0,00	0,00	42,48
Desconto Sindicato Regional dos ACS e ACE da Chapada Diamantina	0,00	2.164,80	1.082,40	1.082,40
Desconto Sindicato dos Serv. Pub. Mun. de Seabra e Região	0,00	2.263,36	2.036,38	226,98
Empréstimo Bancario - Bradesco	0,00	10.700,70	9.630,63	1.070,07
Empréstimo Bancario BB - FMS VINCULADO	14.817,54	216.921,51	211.498,64	20.240,41
Empréstimo Bancario BB - Fte 18	47.513,09	0,00	0,00	47.513,09
Empréstimo Bancario BB - Fte 19	37,04	0,00	0,00	37,04
Empréstimo Bancario BB - Fundeb 70%	0,00	616.467,38	612.533,26	3.934,12
Empréstimo Bancario BB - Mde	0,00	4.581,96	4.581,96	0,00
Empréstimo Bancario Bradesco	0,00	4.563,90	4.149,00	414,90
Empréstimo Bancario Bradesco - Fundeb 70%	0,00	33.122,37	28.087,28	5.035,09
Empréstimo Bancário BB - FMAS - Fonte 28	0,00	4.042,15	4.042,15	0,00
Empréstimo Bancário BB - Fte 00	14.013,57	186.977,64	184.645,16	16.346,05
Empréstimo Bancário BB Fonte 00	2.203,01	23.166,40	23.166,40	2.203,01
Empréstimo Bancário BB Fonte 02	8.587,44	71.806,75	75.725,49	4.668,70
IMPOSTO SOBRE A RENDA RETIDO NA FONTE - IRRF	0,00	110.290,19	110.290,19	0,00
INSS FMAS - PF - Fte00 - 183.80	183,80	927,99	0,00	1.111,79
INSS FMS - PF FTE02	163,56	0,00	0,00	163,56
INSS FMS - PF FTE14	2.706,95	0,00	0,00	2.706,95
INSS FMS - PJ FTE02	244,00	3.980,98	3.980,98	244,00
INSS PM - PF - Fte 00	341,00	3.751,00	3.751,00	341,00
INSS PM - PJ - Fte "24"	0,00	3.802,93	3.802,93	0,00
INSS PM - PJ - Fte 00	6.378,06	84.373,80	83.240,83	7.511,03
INSS PM - PRODUTOR RUAL - PF - Fte 15	276,59	0,00	0,00	276,59
INSS Produtor rural - PF	0,00	1.267,09	1.354,97	-87,88
INSS Servidores - CM - Fte 00	82,50	1.803,14	0,00	1.885,64
INSS Servidores - FMAS - Fte00	4.153,31	46.122,52	46.728,46	3.547,37
INSS Servidores - FMAS - Fte28	3.018,10	7.770,28	9.010,15	1.778,23
INSS Servidores - FMAS - Fte29	2.781,71	22.943,38	23.608,91	2.116,18
INSS Servidores - FMS FTE02	84.305,07	166.456,94	191.023,37	59.738,64
INSS Servidores - FMS FTE14	23.217,62	408.309,56	394.750,61	36.776,57
INSS Servidores - Fmas 00	0,00	8.272,66	6.663,02	1.609,64
INSS Servidores - PM - Fte 00	37.100,62	324.180,13	327.363,48	33.917,27
INSS Servidores - PM - Fte 01	11.766,31	0,00	0,00	11.766,31
INSS Servidores - PM - Fte 18	73.196,14	0,00	0,00	73.196,14
INSS Servidores - PM - Fte 19	36,58	0,00	0,00	36,58
INSS Servidores Educação - Fundeb 30%	0,00	2.198,51	2.198,51	0,00
INSS Servidores Educação - Fundeb 70%	0,00	1.038.027,37	1.038.027,37	0,00
INSS Servidores Educação - Mde	0,00	49.776,98	49.776,98	0,00
IR PJ FMAS Fte 00	293,21	3.635,46	3.928,67	0,00
IR a Recolher FMAS Fte 00	4.050,80	13.444,50	17.495,30	0,00
IR a Recolher FMAS Fte 28	674,34	1.615,39	1.896,98	392,75
IR a Recolher FMAS Fte 29	1.090,72	2.548,16	2.628,88	1.010,00
IR a Recolher PF Fte"14"	510,15	169,29	0,00	679,44
IR a Recolher PF Fte "02"	0,00	28.943,47	26.952,83	1.990,64
IR a Recolher PJ Fte "02"	3.740,36	35.723,72	38.969,21	494,87
IR a Recolher PJ Fte "14"	210,15	7.442,81	6.339,19	1.313,77
IR a Recolher Servidores - FMS Fte "02"	212.512,31	37.134,57	240.270,49	9.376,39
IR a Recolher Servidores - FMS Fte "14"	6.075,34	217.196,19	209.261,45	14.010,08



ESTADO DA BAHIA
PREFEITURA MUNICIPAL DE BONINAL
DEMONSTRAÇÃO DA DÍVIDA FLUTUANTE

Página: 2/ 2
Exercício: 2023

Conta	Saldo Anterior	Inscrição	Baixa	Saldo Atual
IRRF PF - PM - Fte 00	192,39	1.180,71	128,26	1.244,84
IRRF PJ - EDUCACAO - FUNDEB 30	0,00	28.669,17	16.201,72	12.467,45
IRRF PJ - EDUCAÇÃO	0,00	20.683,11	71.594,13	-50.911,02
IRRF PJ - EDUCAÇÃO - MDE	0,00	35.240,06	48,00	35.192,06
IRRF PJ - PM - Fte 00	2.904,88	83.668,79	82.060,46	4.513,21
IRRF Servidores - Fundeb 30%	0,00	287,82	0,00	287,82
IRRF Servidores - Fundeb 70%	0,00	1.168.470,94	1.081.890,55	86.580,39
IRRF Servidores - MDE	0,00	39.349,51	0,00	39.349,51
IRRF Servidores - PM - Fte "18"	3.179,24	0,00	0,00	3.179,24
IRRF Servidores - PM - Fte 00	13.815,04	114.129,21	92.990,36	34.953,89
IRRF Servidores - PM - Fte 01	1.534,68	0,00	0,00	1.534,68
IRRF Servidores - PM - Fte 19	285,24	0,00	0,00	285,24
IRRF-PF - EDUCACAO	0,00	527,74	0,00	527,74
ISS a Recolher - Educação - 00	0,00	57.962,05	42.491,87	15.470,18
ISS a Recolher - Educação - Fnde	0,00	10.313,78	8.543,02	1.770,76
ISS a Recolher - Educação - Fundeb 30%	0,00	25.245,18	20.050,41	5.194,77
ISS a Recolher - Educação - MDE	0,00	135.045,79	134.845,79	200,00
ISS a Recolher - Educação - Qse-Cota	0,00	4.323,82	4.323,82	0,00
ISS a Recolher - PM - Fte "24"	0,00	8.832,58	8.832,58	0,00
ISS a Recolher - PM - Fte 00	17.964,66	180.436,27	198.400,93	0,00
ISS a Recolher - PM - Fte 01	17.572,96	0,00	0,00	17.572,96
ISS a Recolher - PM - Fte 15	3.020,07	0,00	0,00	3.020,07
ISS a Recolher FMS Fte 00	3.744,74	12.285,69	16.030,43	0,00
ISS a Recolher FMS Fte"02"	9.426,41	90.123,92	97.702,45	1.847,88
ISS a Recolher FMS Fte"14"	708,83	12.366,21	9.791,81	3.283,23
PENSAO ALIMENTICIA	0,00	6.000,00	6.000,00	0,00
Pensão Alimentícia - PM - Fte "00"	0,00	6.053,52	5.366,40	687,12
Pensão Alimentícia - Educação - Fundeb 70%	0,00	4.145,44	3.797,17	348,27
Pensão Alimentícia - Educação Mde	0,00	4.730,40	4.334,40	396,00
Pensão Alimentícia - FMS a Recolher FTE"02"	2.222,79	3.000,00	2.750,00	2.472,79
Pensão Alimentícia - FMS a Recolher FTE"14"	0,00	9.509,16	8.702,00	807,16
RETENÇÃO RELATIVA A VALE ALIMENTAÇÃO	58,71	0,00	0,00	58,71
RETENÇÕES - EMPRÉSTIMOS E FINANCIAMENTOS	0,00	225.284,26	225.284,26	0,00
Retenção Sindicatos Fte 02	2.833,37	0,00	0,00	2.833,37
mprestimo Bancario BB - Fte 01	381,83	0,00	0,00	381,83
TOTAL	3.729.602,05	8.451.415,77	9.291.518,70	2.889.499,12

CELESTE AUGUSTA ARAUJO PAIVA
PREFEITA

José Vieira Souza
CRC-BA: 19.430/0




ESTADO DA BAHIA
MUNICÍPIO DE BONINAL
Balço Financeiro - Anexo 13
CONSOLIDADO

Página: 1/ 1
Data de emissão: 14/03/2024
Exercício de 2023
Período de: Janeiro à Dezembro
Despesa: Empenhada

INGRESSOS		NOTA	Exercício Atual	Exercício Anterior
Receita Orçamentária (I)			59.572.856,34	54.989.816,23
Ordinária			30.976.834,75	29.969.316,10
Recursos Ordinarios			30.976.834,75	29.969.316,10
Vinculada			28.596.021,59	25.020.500,13
Outros Recursos			4.089.492,39	2.698.961,77
Recursos Vinculados à Assistência Social			1.026.035,64	306.455,66
Recursos Vinculados à Educação			16.689.813,76	16.308.815,78
Recursos Vinculados à Saúde			6.790.679,80	5.706.266,92
Transferências Financeiras Recebidas (II)			19.154.256,43	11.280.881,80
Recebimentos Extraorçamentários (III)			8.946.932,78	8.872.506,73
Inscrição de Restos a Pagar Não Processados			876.495,42	1.242.566,78
Inscrição de Restos a Pagar Processados			1.318.051,78	1.648.869,32
Depósitos Restituíveis e Valores Vinculados			6.752.385,58	5.981.070,63
Saldo do Exercício Anterior (IV)			5.332.807,10	6.988.595,98
Caixa e Equivalentes de Caixa			5.332.807,10	6.988.595,98
Depósitos Restituíveis e Valores Vinculados			0,00	0,00
TOTAL (V) = (I + II + III + IV)			93.006.852,65	82.131.800,74
DISPÊNDIOS		NOTA	Exercício Atual	Exercício Anterior
Despesa Orçamentária (VI)			57.850.833,94	54.827.934,76
Ordinária			31.071.892,12	17.878.115,22
Recursos Ordinarios			31.071.892,12	17.878.115,22
Vinculada			26.778.941,82	36.949.819,54
Outros Recursos			3.257.588,33	2.481.772,29
Recursos Vinculados à Assistência Social			559.932,58	370.308,88
Recursos Vinculados à Educação			17.123.805,17	21.011.350,68
Recursos Vinculados à Saúde			5.837.615,74	13.086.387,69
Transferências Financeiras Concedidas (VII)			19.154.256,43	11.280.881,80
Pagamentos Extraorçamentários (VIII)			9.002.604,47	10.690.177,08
Pagamentos de Restos a Pagar Não Processados			819.319,25	563.926,40
Pagamentos de Restos a Pagar Processados			1.648.662,85	3.949.495,32
Depósitos Restituíveis e Valores Vinculados			6.534.622,37	6.176.755,36
Saldo do Exercício Seguinte (IX)			6.999.157,81	5.332.807,10
Caixa e Equivalentes de Caixa			6.999.157,81	5.332.807,10
Depósitos Restituíveis e Valores Vinculados			0,00	0,00
TOTAL (X) = (VI + VII + VIII + IX)			93.006.852,65	82.131.800,74


CELESTE AUGUSTA ARAUJO PAIVA
PREFEITA


José Vieira Souza
CRC-BA: 19.430/O



ESTADO BAHIA
PREFEITURA MUNICIPAL DE BONINAL

Página: 1 / 1

Exercício de 2023

BALANÇO ORÇAMENTÁRIO

RECEITAS ORÇAMENTÁRIAS	PREVISÃO INICIAL (a)	PREVISÃO ATUALIZADA (b)	RECEITAS REALIZADAS (c)	SALDO d = (c-b)
RECEITAS CORRENTES (I)	58.636.800,00	58.636.800,00	57.956.772,34	-681.027,66
IMPOSTOS, TAXAS E CONTRIBUIÇÕES DE MELHORIA	3.035.400,00	3.035.400,00	4.285.927,43	1.250.527,43
RECEITA PATRIMONIAL	636.900,00	636.900,00	597.273,07	-39.626,93
RECEITA DE SERVIÇOS	242.500,00	242.500,00	253,34	-242.246,66
TRANSFERÊNCIAS CORRENTES	54.714.500,00	54.714.500,00	53.064.292,10	-1.650.207,90
OUTRAS RECEITAS CORRENTES	7.500,00	7.500,00	8.026,40	526,40
RECEITAS DE CAPITAL (II)	4.150.000,00	4.150.000,00	1.617.084,00	-2.532.916,00
ALIENAÇÃO DE BENS	150.000,00	150.000,00	0,00	-150.000,00
TRANSFERÊNCIAS DE CAPITAL	4.000.000,00	4.000.000,00	1.617.084,00	-2.382.916,00
SUBTOTAL DAS RECEITAS (III) = (I + II)	62.786.800,00	62.786.800,00	59.572.856,34	-3.213.943,66
OPERAÇÕES DE CRÉDITO / REFINANCIAMENTO (IV)	0,00	0,00	0,00	0,00
OPERAÇÕES DE CRÉDITO INTERNAS	0,00	0,00	0,00	0,00
MOBILIÁRIA	0,00	0,00	0,00	0,00
CONTRATUAL	0,00	0,00	0,00	0,00
OPERAÇÕES DE CRÉDITO EXTERNAS	0,00	0,00	0,00	0,00
MOBILIÁRIA	0,00	0,00	0,00	0,00
CONTRATUAL	0,00	0,00	0,00	0,00
SUBTOTAL COM REFINANCIAMENTO (V) = (III + IV)	62.786.800,00	62.786.800,00	59.572.856,34	-3.213.943,66
Déficit (VI)	-	-	-	-
TOTAL (VII) = (V + VI)	62.786.800,00	62.786.800,00	59.572.856,34	-3.213.943,66
Saldos de Exercícios Anteriores	-	1.183.500,00	1.183.500,00	-
Recursos Arrecadados em Exercícios Anteriores	-	0,00	0,00	-
Superávit Financeiro	-	1.183.500,00	1.183.500,00	-
Reabertura de Créditos Adicionais	-	0,00	0,00	-

DESPESAS ORÇAMENTÁRIAS	DOTAÇÃO INICIAL (e)	DOTAÇÃO ATUALIZADA (f)	DESPESAS EMPENHADAS (g)	DESPESAS LIQUIDADAS (h)	DESPESAS PAGAS (i)	SALDO DA DOTAÇÃO (j) = (f-g)
DESPESAS CORRENTES (VIII)	52.159.600,00	58.163.796,83	54.402.611,63	54.282.045,34	52.974.091,83	3.761.185,20
DESPESAS DE PESSOAL E ENCARGOS	25.536.400,00	31.292.395,51	29.390.770,84	29.390.770,84	29.305.695,61	1.901.624,67
JUROS E ENCARGOS DA DÍVIDA	6.000,00	0,00	0,00	0,00	0,00	0,00
OUTRAS DESPESAS CORRENTES	26.617.200,00	26.871.401,32	25.011.840,79	24.891.274,50	23.668.396,22	1.859.560,53
DESPESAS DE CAPITAL (IX)	10.040.800,00	9.409.472,64	3.448.222,31	2.692.293,18	2.682.194,91	5.961.250,33
INVESTIMENTOS	8.301.900,00	7.506.906,64	1.887.985,79	1.132.056,66	1.121.958,39	5.618.920,85
AMORTIZAÇÃO DA DÍVIDA	1.738.900,00	1.902.566,00	1.560.236,52	1.560.236,52	1.560.236,52	342.329,48
RESERVA DE CONTINGÊNCIA (X)	586.400,00	0,00	0,00	0,00	0,00	0,00
SUBTOTAL DAS DESPESAS (XI) = (VIII + IX + X)	62.786.800,00	67.573.269,47	57.850.833,94	56.974.338,52	55.656.286,74	9.722.435,53
AMORTIZAÇÃO DA DÍVIDA / REFINANCIAMENTO (XII)	0,00	0,00	0,00	0,00	0,00	0,00
Amortização da Dívida Interna	0,00	0,00	0,00	0,00	0,00	0,00
Dívida Mobiliária	0,00	0,00	0,00	0,00	0,00	0,00
Outras Dívidas	0,00	0,00	0,00	0,00	0,00	0,00
Amortização da Dívida Externa	0,00	0,00	0,00	0,00	0,00	0,00
Dívida Mobiliária	0,00	0,00	0,00	0,00	0,00	0,00
Outras Dívidas	0,00	0,00	0,00	0,00	0,00	0,00
SUBTOTAL COM REFINANCIAMENTO (XIII) = (XI + XII)	62.786.800,00	67.573.269,47	57.850.833,94	56.974.338,52	55.656.286,74	9.722.435,53
Superávit (XIV)	-	-	1.722.022,40	-	-	-
TOTAL (XV) = (XIII + XIV)	62.786.800,00	67.573.269,47	59.572.856,34	59.572.856,34	59.572.856,34	11.444.457,93
RESERVA DO RPPS	0,00	0,00	0,00	0,00	0,00	0,00

RESTOS A PAGAR NÃO PROCESSADOS	Inscritos		Liquidados (c)	Pagos (d)	Cancelados (e)	Saldo f = (a+b-d-e)
	Em Exercícios Anteriores (a)	Em 31 de Dezembro do Exercício Anterior (b)				
Despesas Correntes	22.538,23	829.029,72	456.781,72	456.781,72	394.786,23	0,00
Pessoal E Encargos Sociais	0,00	11.728,17	11.728,17	11.728,17	0,00	0,00
Juros E Encargos Da Dívida	0,00	0,00	0,00	0,00	0,00	0,00
Outras Despesas Correntes	22.538,23	817.301,55	445.053,55	445.053,55	394.786,23	0,00
Despesas De Capital	12.120,00	413.537,06	362.537,53	362.537,53	63.119,53	0,00
Investimentos	12.120,00	413.537,06	362.537,53	362.537,53	63.119,53	0,00
Inversões Financeiras	0,00	0,00	0,00	0,00	0,00	0,00
Amortização Da Dívida	0,00	0,00	0,00	0,00	0,00	0,00
TOTAL	34.658,23	1.242.566,78	819.319,25	819.319,25	457.905,76	0,00

RESTOS A PAGAR PROCESSADOS E RESTOS A PAGAR NÃO PROCESSADOS LIQUIDADOS	Inscritos		Pagos (c)	Cancelados (d)	Saldo e = (a+b-c-d)
	Em Exercícios Anteriores (a)	Em 31 de Dezembro do Exercício Anterior (b)			
Despesas Correntes	62.686,03	1.648.869,32	1.648.662,85	62.243,49	649,01
Pessoal E Encargos Sociais	0,00	360.265,96	360.209,49	0,00	56,47
Juros E Encargos Da Dívida	0,00	0,00	0,00	0,00	0,00
Outras Despesas Correntes	62.686,03	1.288.603,36	1.288.453,36	62.243,49	592,54
Despesas De Capital	0,00	0,00	0,00	0,00	0,00
Investimentos	0,00	0,00	0,00	0,00	0,00
Inversões Financeiras	0,00	0,00	0,00	0,00	0,00
Amortização Da Dívida	0,00	0,00	0,00	0,00	0,00
TOTAL	62.686,03	1.648.869,32	1.648.662,85	62.243,49	649,01



MUNICÍPIO DE BONINAL - BA
PREFEITURA MUNICIPAL DE BONINAL
Balço Patrimonial - Anexo 14
CONSOLIDADO

Exercício de 2023
Página: 1 / 2
Até o Mês: Dezembro

BALANÇO PATRIMONIAL

ATIVO	Exercício Atual	Exercício Anterior
Ativo Circulante		
ATIVO CIRCULANTE	7.883.437,60	6.270.072,02
CAIXA E EQUIVALENTES DE CAIXA	6.999.157,81	5.332.807,10
CRÉDITOS A CURTO PRAZO	569.405,03	569.405,03
DEMAIS CRÉDITOS E VALORES A CURTO PRAZO	314.874,76	367.859,89
Ativo Não Circulante		
ATIVO NÃO CIRCULANTE	25.836.789,61	23.570.453,04
ATIVO REALIZÁVEL A LONGO PRAZO	1.977.190,53	1.787.472,04
INVESTIMENTOS	1.815.534,57	1.593.457,48
IMOBILIZADO	22.044.064,51	20.189.523,52
TOTAL DO ATIVO	33.720.227,21	29.840.525,06
PASSIVO E PATRIMÔNIO LÍQUIDO		
Passivo Circulante		
PASSIVO CIRCULANTE	2.013.219,62	2.482.177,65
OBRIGAÇÕES TRABALHISTAS, PREVIDENCIÁRIAS E ASSISTENCIAIS A PAGAR A CURTO PRAZO	78.936,05	360.265,96
FORNECEDORES E CONTAS A PAGAR A CURTO PRAZO	1.225.811,30	1.351.289,39
ADIANTAMENTO DE CLIENTES E DEMAIS OBRIGAÇÕES A CURTO PRAZO	708.472,27	770.622,30
Passivo Não Circulante		
PASSIVO NAO-CIRCULANTE	25.469.220,00	25.840.380,58
OBRIGAÇÕES TRABALHISTAS, PREVIDENCIÁRIAS E ASSISTENCIAIS A PAGAR A LONGO PRAZO	24.308.053,15	24.477.271,67
EMPRÉSTIMOS E FINANCIAMENTOS A LONGO PRAZO	1.161.166,85	1.363.108,91
Patrimônio Líquido		
PATRIMÔNIO LIQUIDO	6.237.787,59	1.517.966,83
RESULTADOS ACUMULADOS	6.237.787,59	1.517.966,83
TOTAL DO PASSIVO E DO PATRIMÔNIO LÍQUIDO	33.720.227,21	29.840.525,06

QUADRO DOS ATIVOS E PASSIVOS FINANCEIROS E PERMANENTES

	Exercício Atual	Exercício Anterior
Ativo (I)		
Ativo Financeiro	7.319.638,86	5.644.783,30
Ativo Permanente	26.400.588,35	24.195.741,76
Total do Ativo	33.720.227,21	29.840.525,06
Passivo (II)		
Passivo Financeiro	2.671.212,49	3.729.602,05
Passivo Permanente	25.687.722,55	25.870.181,19
Total do Passivo	28.358.935,04	29.599.783,24
SALDO PATRIMONIAL (III) = (I - II)	5.361.292,17	240.741,82

QUADRO DAS CONTAS DE COMPENSAÇÃO

	Exercício Atual	Exercício Anterior
Atos Potenciais Ativos		
GARANTIAS E CONTRAGARANTIAS RECEBIDAS	0,00	0,00
DIREITOS CONVENIADOS E OUTROS INSTRUMENTOS CONGÊNERES	0,00	0,00
DIREITOS CONTRATUAIS	0,00	0,00
OUTROS ATOS POTENCIAIS ATIVOS	0,00	0,00
Total dos Atos Potenciais Ativos	0,00	0,00
Atos Potenciais Passivo		
GARANTIAS E CONTRAGARANTIAS CONCEDIDAS	0,00	0,00
OBRIGAÇÕES CONVENIADAS E OUTROS INSTRUMENTOS CONGÊNERES	0,00	0,00
OBRIGAÇÕES CONTRATUAIS	4.231.866,01	11.109,10



MUNICÍPIO DE BONINAL - BA
PREFEITURA MUNICIPAL DE BONINAL
Balço Patrimonial - Anexo 14
CONSOLIDADO

Exercício de 2023
Página: 2 / 2
Até o Mês: Dezembro

OUTROS ATOS POTENCIAIS PASSIVOS	0,00	0,00
Total dos Atos Potenciais Passivos	4.231.866,01	11.109,10

QUADRO DO SUPERÁVIT/DÉFICIT FINANCEIRO

	Exercício Atual	Exercício Anterior
FONTES DE RECURSOS		
500 - RECURSOS NÃO VINCULADOS DE IMPOSTOS	-787.153,23	-242.883,24
502 - RECURSOS NÃO VINCULADOS DA COMPENSAÇÃO DE IMPOSTOS	602.665,72	0,00
540 - TRANSFERÊNCIAS DO FUNDEB - IMPOSTOS E TRANSFERÊNCIAS DE IMPOSTOS	-241.483,39	79.863,37
541 - TRANSF DO FUNDEB - COMPLEMENTAÇÃO DA UNIÃO - VAAF	-100.000,00	0,00
543 - TRANSFERÊNCIAS DO FUNDEB - COMPLEMENTAÇÃO DA UNIÃO - VAAF	167.428,92	0,00
550 - TRANSFERÊNCIA DO SALÁRIO-EDUCAÇÃO	13.556,35	23.001,01
551 - TRANSF. DE REC. DO FNDE REF. AO PDDE	223,43	0,00
553 - TRANSFERÊNCIAS DE RECURSOS DO FNDE REFERENTES AO PROGRAMA NACIONAL DE	7.286,81	5.703,15
569 - OUTRAS TRANSFERÊNCIAS DE RECURSOS DO FNDE	271.934,56	0,00
600 - TRANSFERÊNCIAS FUNDO A FUNDO DE RECURSOS DO SUS PROVENIENTES DO GOVERNO	2.199.301,15	678.793,43
601 - TRANSFERÊNCIAS FUNDO A FUNDO DE RECURSOS DO SUS PROVENIENTES DO GOVERNO	832.179,58	885.886,40
605 - ASSISTÊNCIA FINANCEIRA DA UNIÃO DEST. À COMPLEMENTAÇÃO AO PAGTO DOS PISOS	27.148,59	0,00
632 - TRANSFERÊNCIAS DO ESTADO REFERENTES A CONVÊNIO E INSTRUMENTOS	0,00	69.453,74
660 - TRANSFERÊNCIA DE RECURSOS DO FUNDO NACIONAL DE ASSISTÊNCIA SOCIAL FNAS	463.696,44	64.004,15
661 - TRANSFERÊNCIA DE RECURSOS DOS FUNDOS ESTADUAIS DE ASSISTÊNCIA SOCIAL	63.116,04	1.331,45
701 - OUTRAS TRANSFERÊNCIAS DE CONVÊNIO OU INSTRUMENTOS CONGÊNERES DOS	0,00	74.946,97
704 - TRANSFERÊNCIA DA UNIÃO REFERENTE A ROYALTIES DO PETRÓLEO E GÁS NATURAL	-12.877,92	265.104,50
706 - TRANSFERÊNCIA ESPECIAL DA UNIÃO	779.028,83	0,00
711 - DEMAIS TRANSFERÊNCIAS OBRIGATORIAS NÃO DECORRENTES DE REPARTIÇÕES DE	143.488,74	0,00
715 - TRANSFERÊNCIAS DESTINADAS AO SETOR CULTURAL - LC Nº 195/2022 - ART. 5º -	115.256,19	0,00
716 - TRANSFERÊNCIAS DESTINADAS AO SETOR CULTURAL - LC Nº 195/2022 - ART. 8º - DEMAIS	46.651,11	0,00
749 - OUTRAS VINCULAÇÕES DE TRANSFERÊNCIA	0,00	1,33
750 - RECURSOS DA CONTRIBUIÇÃO DE INTERVENÇÃO NO DOMÍNIO ECONÓMICO - CIDE	3.917,59	9.974,99
753 - RECURSOS PROVENIENTES DE TAXAS, CONTRIBUIÇÕES E PREÇOS PÚBLICOS	7.421,54	0,00
869 - OUTROS RECURSOS EXTRAORÇAMENTÁRIOS	45.639,32	0,00
Total das Fontes de Recursos	4.648.426,37	1.915.181,25

Nota(s) Explicativa(s):

CELESTE AUGUSTA ARAUJO PAIVA
PREFEITA

José Vieira Souza
CRC-BA: 19.430/O